

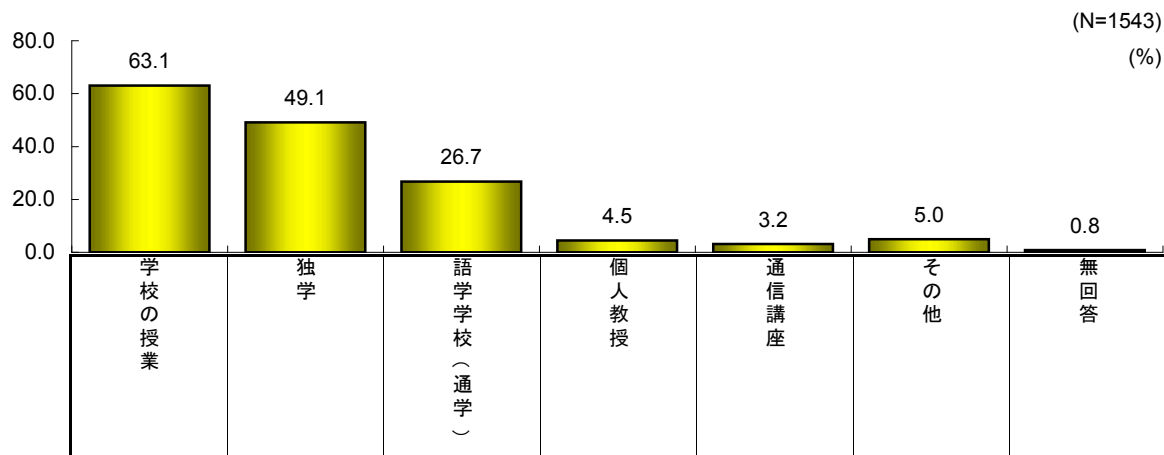
### Ⅲ-7-1.留学前の語学学習方法

#### ●語学学校への通学は3割弱

留学前に日本で行っていた語学学習方法を尋ねたところ、「学校の授業」が最も多く63.1%であった。次いで、「独学」で49.1%、「語学学校(通学)」が26.7%、「個人教授」4.5%、「通信講座」は3.2%の順となった。

国費留学生では「独学」が最も多く、交換留学生では「学校の授業」という回答が最も多い。民間奨学生では「語学学校(通学)」が比較的多い。大学院学位取得者では「独学」と「語学学校(通学)」が多い。留学期間が長期であるほど、また学部・大学院学位など取得学位が高いほど語学学校に通う人の割合は高い。

#### Q26.日本での語学習得方法は何か。



		全体 (N=1543)	63.1	49.1	26.7	4.5	3.2	5.0	0.8
留学形態	私費留学(自費) (n=897)	59.8	45.3	29.0	5.1	3.9	3.6	0.8	
	私費留学(民間奨学金) (n=43)	<u>51.2</u>	41.9	37.2	2.3	0.0	2.3	4.7	
	国費留学 (n=76)	<u>51.3</u>	67.1	21.1	5.3	2.6	5.3	0.0	
	交換留学 (n=438)	76.3	55.0	19.4	2.7	1.6	8.2	0.9	
取得学位・資格	学部学位(準学士・学士) (n=119)	57.1	44.5	34.5	9.2	1.7	4.2	1.7	
	大学院学位(修士・博士) (n=111)	<u>41.4</u>	66.7	38.7	4.5	3.6	3.6	0.9	
	その他の学校・コースの修了 (n=823)	66.1	49.0	25.5	4.7	3.2	5.8	0.9	
	特に取得していない (n=469)	63.3	46.9	24.7	3.8	3.6	4.1	0.6	
実際の留学期間	3ヶ月未満 (n=286)	73.4	41.3	21.3	1.7	3.8	2.8	0.3	
	3ヶ月～6ヶ月未満 (n=137)	57.7	49.6	26.3	5.1	3.6	3.6	0.7	
	6ヶ月～1年未満 (n=399)	68.7	52.9	21.8	4.0	2.8	5.3	1.3	
	1年～2年未満 (n=448)	61.4	50.9	30.1	4.9	3.6	6.5	0.7	
	2年～4年未満 (n=168)	<u>48.8</u>	53.0	32.7	6.5	4.2	7.1	0.6	
	4年以上 (n=96)	<u>49.0</u>	42.7	35.4	9.4	0.0	2.1	2.1	
満足度(総合)	満足 (n=1356)	63.9	49.6	26.8	4.4	3.0	5.4	0.8	
	不満 (n=76)	56.6	53.9	26.3	2.6	3.9	3.9	1.3	

\*  : 全体値を10ポイント以上上回るスコア

下線 : 全体値を10ポイント以上下回るスコア

### Ⅲ-7-2. 留学前の語学以外の勉強


#### ●語学以外は「特に勉強していない」が約5割

留学準備として語学以外に日本で行った勉強を尋ねたところ、「特に勉強していない」が49.3%と最も高かった。「留学先の歴史・文化」は27.7%、「専攻分野・関連分野」は24.9%。大学院学位取得者や民間奨学生や国費留学生では「専攻分野・関連分野」の比率が高く、留学期間3ヶ月未満と4年以上では「特に勉強していない」の比率が高い。

語学以外の勉強方法としては、「書籍」が最も多く51.2%、「在籍校で」49.7%、「参考書で」23.7%、「インターネットで」22.3%であった。特に国費留学生や交換留学生では「在籍校で」の比率が高い。また、留学期間が3ヶ月～1年未満の短期の場合や交換留学生で「インターネットで」の比率が比較的高い。

Q27. 語学以外に日本で留学準備として特に勉強をしましたか。

(N=1543)

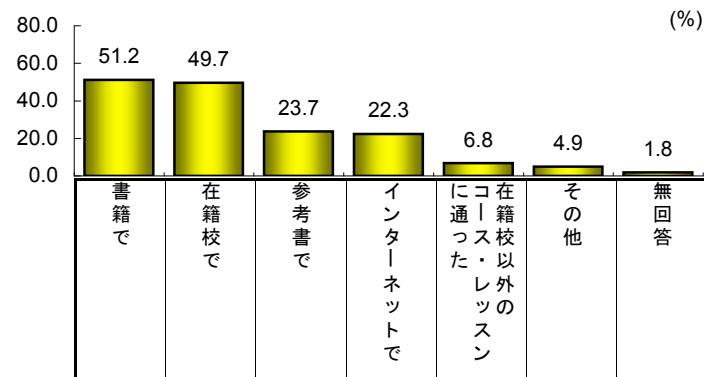


		全体 (N=1543)	27.7	24.9	9.5	2.9	49.3	0.0
留学形態	私費留学(自費) (n=897)	24.1	15.7	9.3	2.3	57.7	0.0	
	私費留学(民間奨学金) (n=43)	37.2	46.5	7.0	2.3	34.9	0.0	
	国費留学 (n=76)	30.3	61.8	3.9	3.9	23.7	0.0	
	交換留学 (n=438)	35.4	34.0	11.9	3.2	37.9	0.0	
	取得資格	学部学位(準学士・学士) (n=119)	24.4	22.7	11.8	0.8	56.3	0.0
	大学院学位(修士・博士) (n=111)	14.4	46.8	9.0	1.8	41.4	0.0	
	その他の学校・コースの修了 (n=823)	32.3	21.6	10.1	3.2	47.6	0.0	
	特に取得していない (n=469)	23.9	25.4	7.5	2.3	53.5	0.0	
実際の留学期間	3ヶ月未満 (n=286)	27.6	10.5	8.4	0.7	60.1	0.0	
	3ヶ月～6ヶ月未満 (n=137)	27.0	19.7	8.0	2.9	58.4	0.0	
	6ヶ月～1年未満 (n=399)	28.8	29.1	13.3	3.0	42.6	0.0	
	1年～2年未満 (n=448)	31.5	31.7	7.6	4.2	41.7	0.0	
	2年～4年未満 (n=168)	17.9	27.4	9.5	3.0	52.4	0.0	
	4年以上 (n=96)	24.0	20.8	7.3	1.0	62.5	0.0	
満足度	総合	満足 (n=1356)	28.5	25.5	9.7	2.9	48.2	0.0
		不満 (n=76)	27.6	26.3	6.6	2.6	52.6	0.0

\*   : 全体値を10ポイント以上上回るスコア

Q27SQ1. [Q27で「専攻分野・関連学科」～「その他」と回答した方に] その勉強はどのように行いましたか。

(n=782)



		(n=782)	51.2	49.7	23.7	22.3	6.8	4.9	1.8
留学形態	(n=782)	51.2	49.7	23.7	22.3	6.8	4.9	1.8	
	(n=379)	52.2	41.7	21.6	19.5	9.5	4.2	2.6	
	(n=28)	53.6	50.0	32.1	10.7	7.1	3.6	7.1	
	(n=58)	44.8	62.1	27.6	15.5	1.7	13.8	1.7	
	(n=272)	50.4	61.8	24.3	29.8	3.7	3.3	0.4	
	(n=52)	55.8	44.2	32.7	9.6	11.5	7.7	0.0	
	(n=65)	52.3	36.9	27.7	10.8	13.8	6.2	1.5	
	(n=431)	54.1	48.3	23.4	26.0	6.3	4.9	1.9	
	(n=218)	46.3	55.0	21.1	22.9	4.6	4.1	2.3	
	(n=114)	44.7	57.0	19.3	21.1	3.5	1.8	4.4	
取得資格	(n=57)	59.6	42.1	31.6	28.1	5.3	5.3	3.5	
	(n=229)	45.4	57.6	21.4	26.6	3.9	3.1	0.9	
	(n=261)	56.3	45.6	25.7	24.1	8.8	5.4	1.5	
	(n=80)	56.3	38.8	26.3	11.3	7.5	10.0	1.3	
	(n=36)	47.2	44.4	19.4	2.8	19.4	8.3	0.0	
	(n=703)	52.1	50.1	23.0	22.3	6.7	4.7	1.8	
	(n=36)	47.2	47.2	33.3	30.6	2.8	13.9	0.0	

下線 : 全体値を10ポイント以上下回るスコア

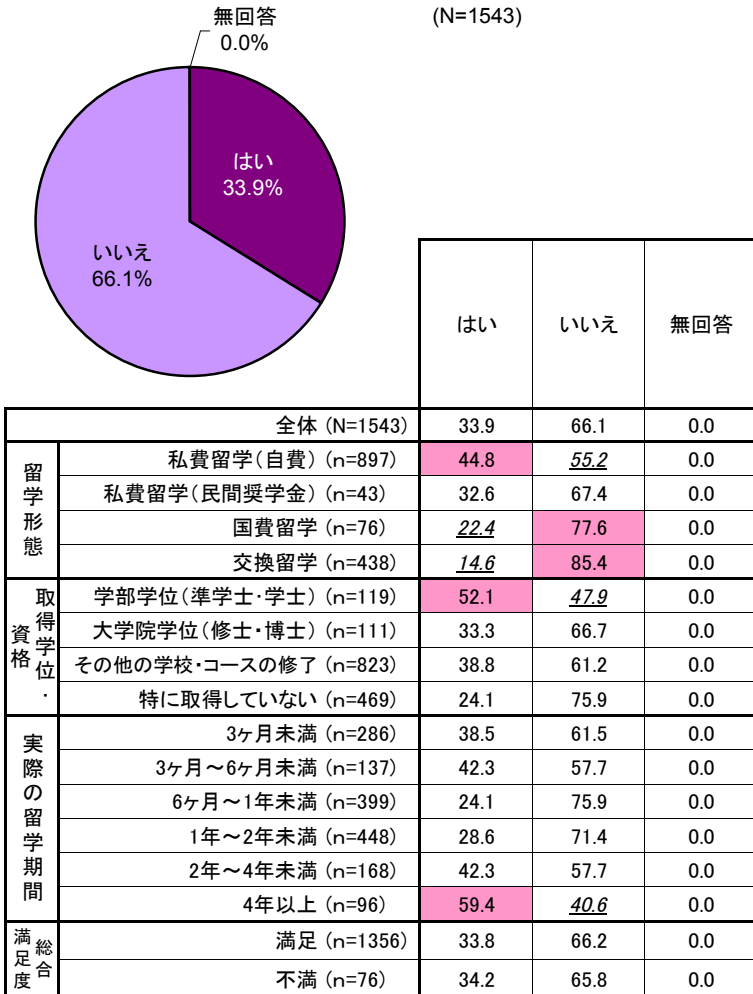
### Ⅲ-7-3.現地での入学試験

#### ●3割強が現地で入学試験を受験

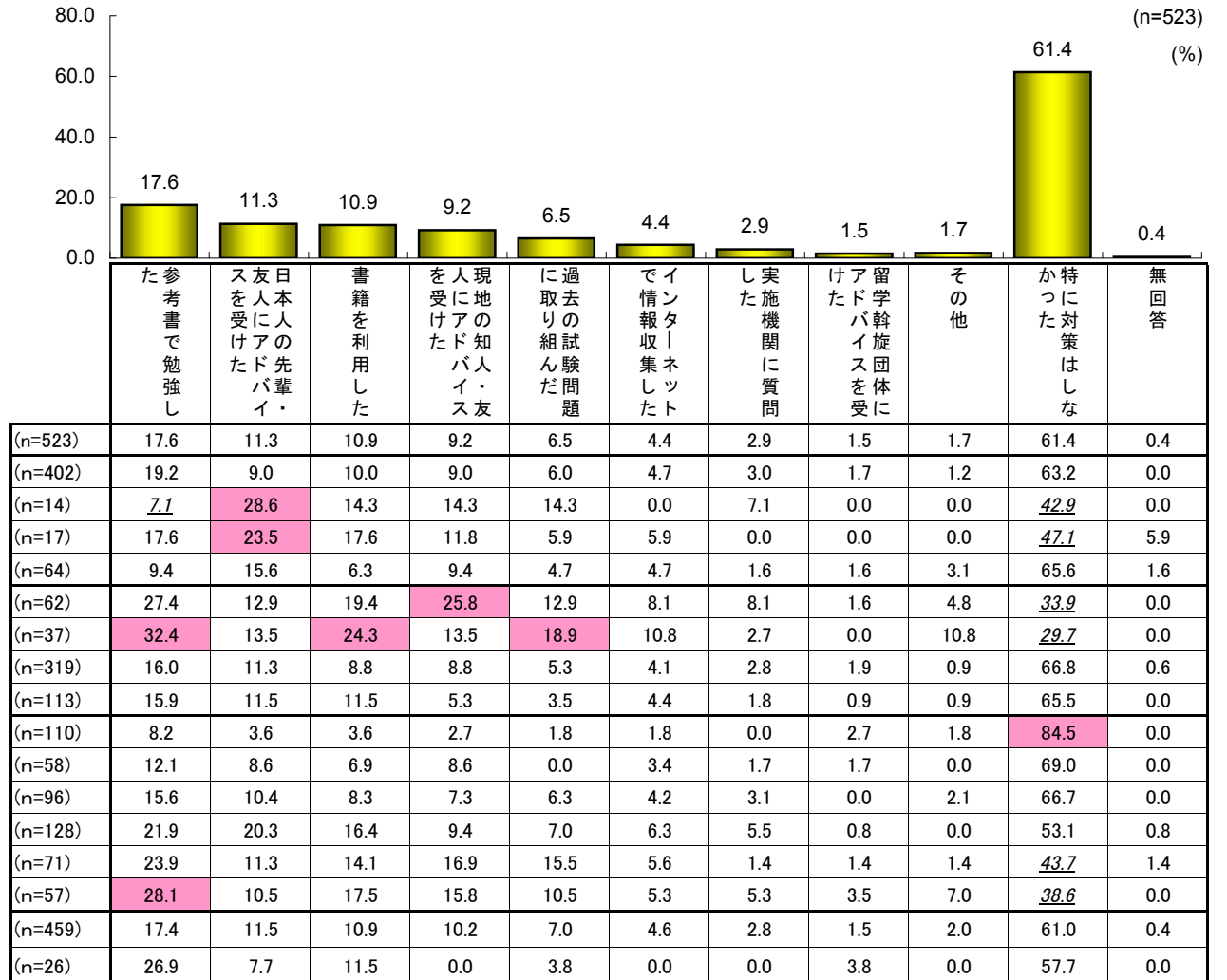
現地で入学試験を受けたかどうかを尋ねたところ、「はい」が33.9%、「いいえ」が66.1%であった。自費留学生や学部学位取得者や留学期間が4年以上の場合に、現地で入学試験を受けている比率が高い。

入学試験対策としては、「参考書で勉強した」が17.6%、「日本人の先輩・友人にアドバイスを受けた」11.3%、「書籍を利用した」10.9%、「現地の知人・友人にアドバイスを受けた」9.2%であった。「特に対策はしなかった」が最も多く61.4%。民間奨学生や国費留学生では「日本人の先輩・友人にアドバイスを受けた」が比較的高く、学部学位取得者では「現地の知人・友人にアドバイスを受けた」が高く、大学院学位取得者では「参考書」「書籍」「過去の試験問題」と自習の比率が高い。「特に対策はしなかった」は、留学期間が3ヶ月未満で84.5%と非常に高かった。

Q28.現地で受けた入学試験(筆記・面接等)はありましたか。



Q28SQ1.[Q28で「はい」と回答した方に]どのような対策をしましたか。



\*   : 全体値を10ポイント以上上回るスコア

  : 全体値を10ポイント以下下回るスコア


### Ⅲ-7-4.留学前に困ったこと

#### ●留学前に大変だったことは「現地の生活情報の収集」や「学校・留学情報の収集」

留学前に困ったこと・大変だったこととしては、「現地の生活情報の収集」(25.0%)と「学校・留学情報の収集」(23.3%)の情報収集関連が上位を占めた。次いで「資金調達」が20.8%、「語学習得」が18.1%。手続き関連では「ビザ取得」が14.3%、「留学先校との連絡」が13.9%、「出願手続き」が6.9%であった。「特にない」も非常に多く、24.8%。学部学位取得者では「留学計画・進路の決定」が最も高く32.8%。留学期間が3ヶ月未満の人では4割以上が「特にない」と回答している。留学中の所属別でみると、大学院生の「ビザ取得」(26.7%)、「留学先校との連絡」(32.6%)の割合が高く、高校生の「特にない」(38.9%)という回答も目立った。「その他」の回答としては、「在籍校での単位取得」「寮や下宿などの宿舎探し」「引越」「退職」などが多く挙げられた。

#### Q30.留学前に困ったこと・大変だったことがあればお答えください。

(N=1543)  
(%)



		現地の生活情報収集	学校・留学情報収集	資金調達	語学習得	留学計画・進路決定	学校選択	ビザ取得	留学先校との連絡	留学期間の決定	家族・友人の意見	出願手続き	休学・休職	受入教授探し	その他	特にない	無回答
全体 (N=1543)		25.0	23.3	20.8	18.1	17.8	17.0	14.3	13.9	11.0	9.1	6.9	2.1	1.6	4.3	24.8	0.0
留学形態	私費留学(自費) (n=897)	20.4	22.3	25.0	15.2	16.1	22.1	10.3	9.8	11.9	10.0	5.7	2.3	0.9	3.1	26.9	0.0
	私費留学(民間奨学金) (n=43)	27.9	23.3	20.9	14.0	18.6	11.6	11.6	14.0	7.0	4.7	4.7	4.7	7.0	4.7	27.9	0.0
	国費留学 (n=76)	28.9	27.6	15.8	22.4	21.1	11.8	10.5	21.1	15.8	7.9	14.5	2.6	3.9	3.9	23.7	0.0
	交換留学 (n=438)	33.1	25.6	16.0	24.2	21.9	9.6	23.7	21.7	8.9	8.4	8.7	1.8	0.7	6.6	18.9	0.0
取得学位・資格	学部学位(準学士・学士) (n=119)	21.8	22.7	21.0	17.6	32.8	25.2	7.6	10.1	5.9	13.4	9.2	1.7	0.8	4.2	16.8	0.0
	大学院学位(修士・博士) (n=111)	25.2	28.8	25.2	17.1	21.6	23.4	10.8	18.9	9.0	9.9	15.3	0.9	3.6	2.7	18.9	0.0
	その他の学校・コースの修了 (n=823)	26.9	23.6	20.8	19.2	17.3	16.6	15.1	14.2	10.7	10.0	6.0	1.9	0.6	4.7	24.7	0.0
	特に取得していない (n=469)	21.7	20.3	21.1	17.7	14.1	14.9	15.1	12.2	12.4	6.0	6.2	2.3	3.0	3.6	29.0	0.0
実際の留学期間	3ヶ月未満 (n=286)	<u>14.7</u>	<u>12.6</u>	20.6	11.2	<u>3.5</u>	14.3	<u>3.8</u>	<u>3.1</u>	7.7	8.0	1.7	1.0	0.3	2.8	44.4	0.0
	3ヶ月～6ヶ月未満 (n=137)	19.7	21.9	24.8	19.0	9.5	19.0	12.4	11.7	16.1	10.2	2.2	2.2	0.0	2.9	30.7	0.0
	6ヶ月～1年未満 (n=399)	30.3	26.6	20.1	21.3	20.8	13.3	18.8	18.3	12.3	8.0	8.5	2.8	0.5	5.3	19.3	0.0
	1年～2年未満 (n=448)	29.9	26.6	19.6	21.0	23.9	19.4	18.3	19.2	10.5	9.6	8.5	3.1	2.5	5.1	16.5	0.0
	2年～4年未満 (n=168)	23.8	28.0	24.4	17.3	21.4	19.6	14.3	11.3	11.9	8.3	8.9	0.6	3.0	5.4	20.2	0.0
	4年以上 (n=96)	20.8	18.8	19.8	12.5	25.0	21.9	9.4	12.5	7.3	14.6	11.5	1.0	4.2	2.1	25.0	0.0
留学中の所属	学部生 (n=777)	26.1	23.7	17.5	19.8	19.3	15.3	17.2	16.0	9.1	8.6	6.7	2.4	0.6	4.9	25.7	0.0
	大学院生 (n=86)	34.9	30.2	27.9	18.6	24.4	17.4	26.7	32.6	14.0	8.1	8.1	1.2	9.3	5.8	15.1	0.0
	高校生 (n=95)	15.8	<u>10.5</u>	15.8	16.8	<u>5.3</u>	8.4	<u>1.1</u>	5.3	10.5	7.4	4.2	2.1	0.0	5.3	38.9	0.0
	休職中 (n=65)	29.2	29.2	32.3	16.9	21.5	20.0	13.8	9.2	16.9	7.7	6.2	12.3	0.0	1.5	<u>10.8</u>	0.0
	勤務先の制度で留学中 (n=78)	28.2	19.2	<u>5.1</u>	14.1	12.8	10.3	14.1	9.0	12.8	2.6	11.5	1.3	6.4	3.8	26.9	0.0
	高卒・大卒・院卒 (n=99)	22.2	27.3	19.2	17.2	23.2	25.3	8.1	8.1	6.1	10.1	8.1	0.0	0.0	2.0	20.2	0.0
	パート・アルバイト (n=25)	24.0	32.0	40.0	24.0	<u>4.0</u>	24.0	8.0	16.0	8.0	4.0	4.0	0.0	0.0	0.0	20.0	0.0
	無職 (n=255)	21.2	20.0	30.2	15.3	16.5	21.2	9.4	9.4	14.9	14.1	5.9	0.0	2.4	3.5	23.9	0.0

\*   : 全体値を10ポイント以上上回るスコア

  : 全体値を10ポイント以上下回るスコア


### Ⅲ-7-5.ビザの取得

#### ●留学ビザが5割、語学留学ビザが2割

留学期間中に取得したビザについて尋ねたところ、「留学(大学・大学院)」が最も多く46.9%であった。次いで「語学留学」で19.4%、「ビザなし」が13.2%、「観光」9.9%であった。なお、「留学(大学・大学院以外)」も4.7%あり、留学ビザ合計では51.6%となる。国費留学生では「留学(大学・大学院)」と「特定プログラム(奨学金・交流・研修等)参加」が多く、交換留学生や学部学位・大学院学位取得者では「留学(大学・大学院)」が多い。留学期間が6ヶ月未満の場合は、「観光」や「ビザなし」の比率が高い。

また、入学手続きやビザ取得の手続きをどのように行なったか尋ねたところ、「自分で」が最も多く47.6%、「交換留学プログラムに参加していた」が18.2%、「幹旋プログラムに参加していた」が16.4%、「旅行会社に委託」が9.8%であった。留学期間が3ヶ月未満では「幹旋プログラムに参加していた」や「旅行会社に委託」が多く、6ヶ月～1年未満では「交換留学プログラムに参加していた」が多い。学部・大学院学位取得者では「自分で」の比率が高い。

Q23. 留学期間中、どのようなビザを取得しましたか。

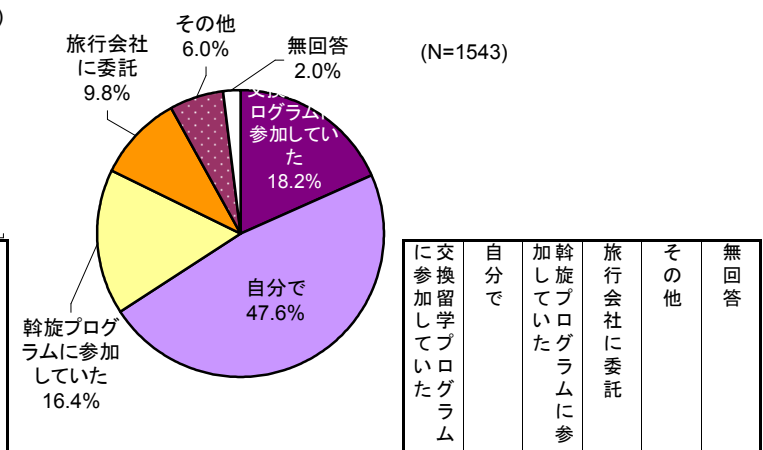


		全体 (N=1543)										
留学形態	私費留学(自費) (n=897)	32.8	28.1	17.5	14.3	4.8	1.9	4.6	0.3	0.8	3.7	0.1
	私費留学(民間奨学金) (n=43)	53.5	9.3	9.3	7.0	14.0	9.3	2.3	4.7	0.0	4.7	0.0
	国費留学 (n=76)	63.2	0.0	5.3	1.3	2.6	21.1	3.9	9.2	2.6	3.9	0.0
	交換留学 (n=438)	71.9	7.8	5.7	3.9	4.1	7.1	1.6	0.5	0.7	4.1	0.7
	学部学位(準学士・学士) (n=119)	86.6	12.6	2.5	2.5	9.2	3.4	0.8	0.0	0.0	2.5	0.0
取得学位・資格	大学院学位(修士・博士) (n=111)	91.0	8.1	0.9	1.8	4.5	2.7	1.8	0.9	1.8	0.9	0.0
	その他の学校・コースの修了 (n=823)	42.0	24.8	13.6	9.8	5.3	4.9	3.6	0.5	0.7	4.1	0.5
	特に取得していない (n=469)	36.7	16.2	17.1	13.2	3.4	4.5	3.8	4.9	1.3	4.1	0.0
実際の留学期間	3ヶ月未満 (n=286)	6.3	12.6	45.1	26.2	0.0	2.8	7.3	0.0	0.7	2.1	0.0
	3ヶ月～6ヶ月未満 (n=137)	13.1	22.6	22.6	22.6	3.6	2.9	6.6	0.0	2.9	3.6	0.7
	6ヶ月～1年未満 (n=399)	62.2	18.5	4.5	4.8	3.3	4.8	2.0	1.0	0.3	4.8	0.3
	1年～2年未満 (n=448)	55.1	23.2	5.1	4.2	6.7	6.3	1.8	1.6	0.7	4.5	0.2
	2年～4年未満 (n=168)	62.5	21.4	0.6	3.0	8.3	2.4	1.8	9.5	1.8	4.8	0.6
	4年以上 (n=96)	87.5	18.8	0.0	3.1	9.4	4.2	3.1	1.0	2.1	1.0	0.0
満足度(総合)	満足 (n=1356)	49.3	19.0	11.9	9.9	4.8	4.4	3.2	1.8	0.8	3.7	0.3
	不満 (n=76)	36.8	19.7	19.7	6.6	0.0	9.2	6.6	2.6	0.0	7.9	0.0

\*   : 全体値を10ポイント以上上回るスコア

  : 全体値を10ポイント以下下回るスコア

Q24. 入学手続き・ビザ取得手続きはどのように行いましたか。



		全体 (N=1543)					
留学形態	私費留学(自費) (n=897)	1.9	56.3	21.3	12.0	5.8	2.7
	私費留学(民間奨学金) (n=43)	9.3	53.5	23.3	9.3	2.3	2.3
	国費留学 (n=76)	27.6	44.7	14.5	6.6	6.6	0.0
	交換留学 (n=438)	53.4	28.5	7.3	5.0	4.6	1.1
	学部学位(準学士・学士) (n=119)	8.4	66.4	13.4	5.9	5.9	0.0
取得学位・資格	大学院学位(修士・博士) (n=111)	2.7	84.7	3.6	4.5	3.6	0.9
	その他の学校・コースの修了 (n=823)	19.3	46.2	17.1	9.2	6.0	2.2
	特に取得していない (n=469)	20.7	39.9	17.5	12.8	6.8	2.3
実際の留学期間	3ヶ月未満 (n=286)	6.6	23.8	32.2	22.0	7.7	7.7
	3ヶ月～6ヶ月未満 (n=137)	13.1	48.9	19.7	9.5	6.6	2.2
	6ヶ月～1年未満 (n=399)	36.3	38.3	11.5	8.3	5.3	0.3
	1年～2年未満 (n=448)	19.9	55.4	12.3	5.6	6.3	0.7
	2年～4年未満 (n=168)	5.4	73.2	8.9	7.1	4.2	1.2
	4年以上 (n=96)	0.0	75.0	14.6	5.2	5.2	0.0
満足度(総合)	満足 (n=1356)	19.4	47.6	15.9	9.2	6.0	1.9
	不満 (n=76)	14.5	48.7	14.5	13.2	7.9	1.3

### Ⅲ-7-6.現地入り～手続き

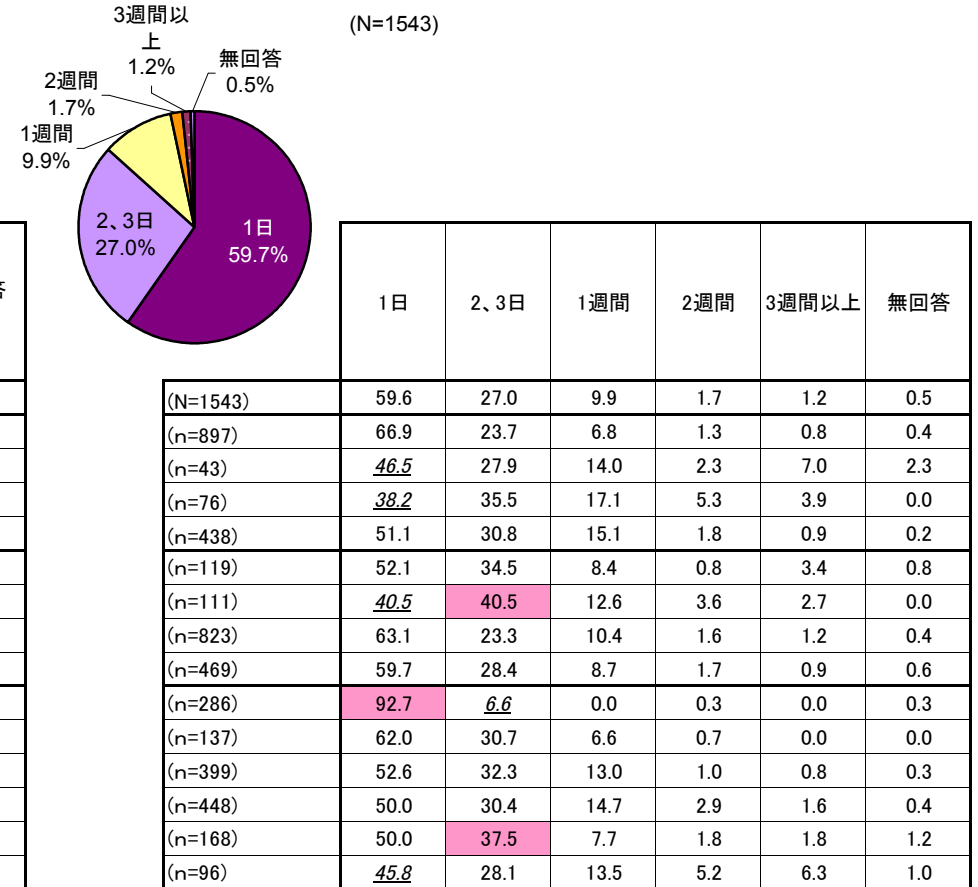
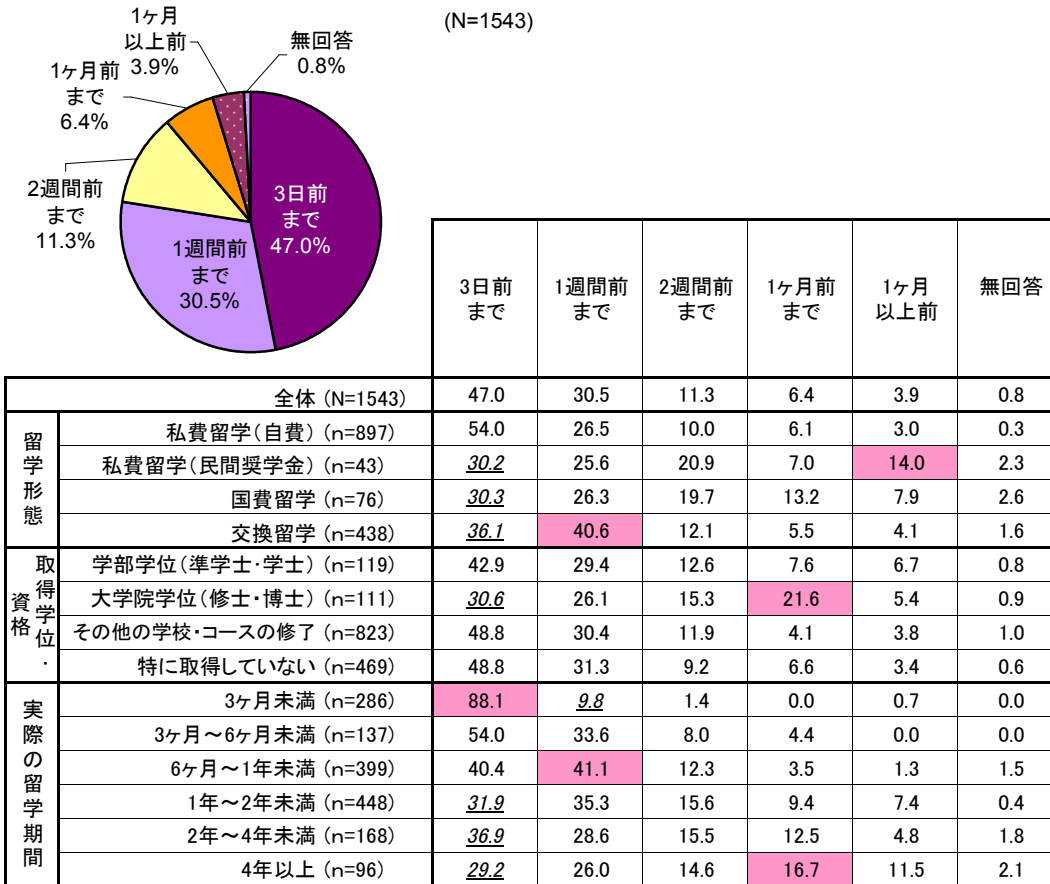
#### ●現地入りは約5割が「3日前」、学生登録は「1日」が6割

授業・語学研修コースの開始何日前に現地入りしたか尋ねたところ、「3日前まで」が最も多く47.0%、次いで「1週間前まで」が30.5%で、1週間以内を合計すると約8割に達する。留学期間が3ヶ月未満の場合は「3日前まで」が9割と非常に多く、交換留学生や留学期間が6ヶ月～1年未満の場合は「1週間前まで」が多い。また、大学院学位取得者では「1ヶ月前まで」が比較的多く、民間奨学生では「1ヶ月以上前」が比較的多い。

次に、現地での学生登録の手続きにかかった日数を尋ねたところ、「1日」が最も多く59.6%、次いで「2～3日」で27.0%。3日以内を合計すると約9割近い。留学期間が3ヶ月未満の場合は「1日」が9割を超え、大学院学位取得者では「1日」と「2～3日」が半々となっている。

Q31.授業・語学研修コース開始の何日前に現地入りしましたか。

Q32.現地での学生登録の手続きには、およそどのくらいかかりましたか。



\*     : 全体値を10ポイント以上上回るスコア

    : 全体値を10ポイント以上下回るスコア

### Ⅲ-7-7.留学準備期間

#### ●留学の準備期間は平均で13.6ヶ月

留学の準備にかかった期間を尋ねたところ、留学を具体的に考え始めてから留学を開始するまでの期間は「1年～2年未満」が最も多く33.1%、次いで「6ヶ月～1年未満」が23.2%。平均は13.6ヶ月。留学期間が3ヶ月未満の場合は、準備期間が6ヶ月未満の比率が高く、国費留学生では、「1年～2年未満」が4割を占める。大学院学位取得者では、「2年～3年未満」が約3割。学位が高いほど準備期間も長い。

それに対して、日本での語学学習期間の平均は13.8ヶ月。準備期間全体とほぼ同期間となっており、多くの人が留学を具体的に考えた時点で語学学習を開始しているといえる。

なお、情報収集にかかった期間の平均は7.3ヶ月。資金調達にかかる期間の平均は7.8ヶ月。出願から合格決定までの期間の平均は3.2ヶ月。

#### Q33.留学準備にかかった期間をご回答ください。

		A. 留学を具体的に考え始めてから留学を開始するまでの期間										
		3ヶ月未満	3ヶ月～6ヶ月未満	6ヶ月～1年未満	1年～2年未満	2年～3年未満	3年～4年未満	4年～5年未満	5年～6年未満	6年～7年未満	7年以上	無回答
全体 (N=1543)		7.5	14.2	23.2	33.1	12.6	4.3	1.6	0.5	0.6	0.6	1.8
留学形態	私費留学(自費) (n=897)	10.0	17.8	24.3	28.7	9.4	4.2	1.9	0.4	0.9	0.9	1.4
	私費留学(民間奨学金) (n=43)	7.0	7.0	16.3	37.2	18.6	7.0	0.0	0.0	0.0	0.0	7.0
	国費留学 (n=76)	1.3	7.9	21.1	43.4	18.4	2.6	1.3	1.3	0.0	0.0	2.6
	交換留学 (n=438)	3.4	10.0	22.1	39.7	16.9	4.6	1.4	0.2	0.2	0.2	1.1
取得学位・資格	学部学位(準学士・学士) (n=119)	3.4	8.4	16.8	37.8	19.3	7.6	1.7	0.0	0.8	2.5	1.7
	大学院学位(修士・博士) (n=111)	1.8	<u>2.7</u>	<u>12.6</u>	41.4	28.8	6.3	1.8	2.7	0.0	0.0	1.8
	その他の学校・コースの修了 (n=823)	6.7	17.1	24.1	30.7	11.4	4.3	2.1	0.6	0.6	0.6	1.7
	特に取得していない (n=469)	10.9	13.6	26.2	33.5	9.8	3.2	0.2	0.0	0.6	0.2	1.7
実際の留学期間	3ヶ月未満 (n=286)	21.7	32.2	23.8	<u>17.1</u>	<u>2.1</u>	1.0	0.3	0.0	0.0	0.3	1.4
	3ヶ月～6ヶ月未満 (n=137)	12.4	17.5	28.5	29.2	3.6	2.2	4.4	0.0	0.7	0.0	1.5
	6ヶ月～1年未満 (n=399)	4.8	8.8	24.1	37.3	17.3	4.8	1.0	0.5	0.3	0.6	0.8
	1年～2年未満 (n=448)	2.7	10.5	23.2	38.2	14.5	4.7	1.6	0.7	1.1	0.8	2.0
	2年～4年未満 (n=168)	1.2	6.0	19.0	38.1	16.1	7.7	4.2	1.8	0.6	1.2	4.2
	4年以上 (n=96)	2.1	11.5	18.8	34.4	21.9	8.3	0.0	0.0	1.0	1.0	1.0
語学・専門	語学留学 (n=715)	12.9	20.3	25.7	26.7	6.7	3.1	1.4	0.0	0.7	0.5	2.0
	語学習得以外の専門 (n=381)	2.1	6.6	17.3	42.0	19.7	5.0	2.1	1.6	0.5	0.9	2.4
	語学+専門 (n=447)	3.4	11.0	24.2	35.6	15.9	5.8	1.6	0.4	0.4	0.7	1.1

\* 21.7 : 全体値を10ポイント以上上回るスコア  
下線 : 全体値を10ポイント以上下回るスコア

A.	B.	C.	D.	E.
全準備期間	情報収集期間	日本での語学学習期間	資金調達に係る期間	学校に出願して合格が決定するまでの期間
平均(月)	平均(月)	平均(月)	平均(月)	平均(月)
13.6	7.3	13.8	7.8	3.2
12.8	7.2	13.2	8.8	2.7
13.9	6.8	11.6	8.4	4.5
14.8	8.1	10.7	8.1	4.1
14.7	7.2	16.4	6.2	3.8
18.4	9.9	17.7	8.5	4.2
18.4	10.9	15.0	11.6	4.5
13.5	6.9	14.5	7.9	3.0
11.4	6.4	11.1	6.3	2.9
<u>6.6</u>	3.6	10.5	4.4	1.5
10.8	6.8	11.2	6.6	2.3
14.9	6.9	14.7	7.7	3.4
15.3	8.7	14.8	8.9	3.7
18.6	9.3	15.1	10.8	4.1
16.7	10.0	15.6	8.7	4.8
10.6	5.9	11.5	7.2	2.3
17.3	9.3	17.2	8.4	4.3
15.2	7.8	14.6	8.2	3.7

\* 21.7 : 全体値を6ヶ月以上上回るスコア  
下線 : 全体値を6ヶ月以上下回るスコア



### Ⅲ-7-8.役に立った留学情報

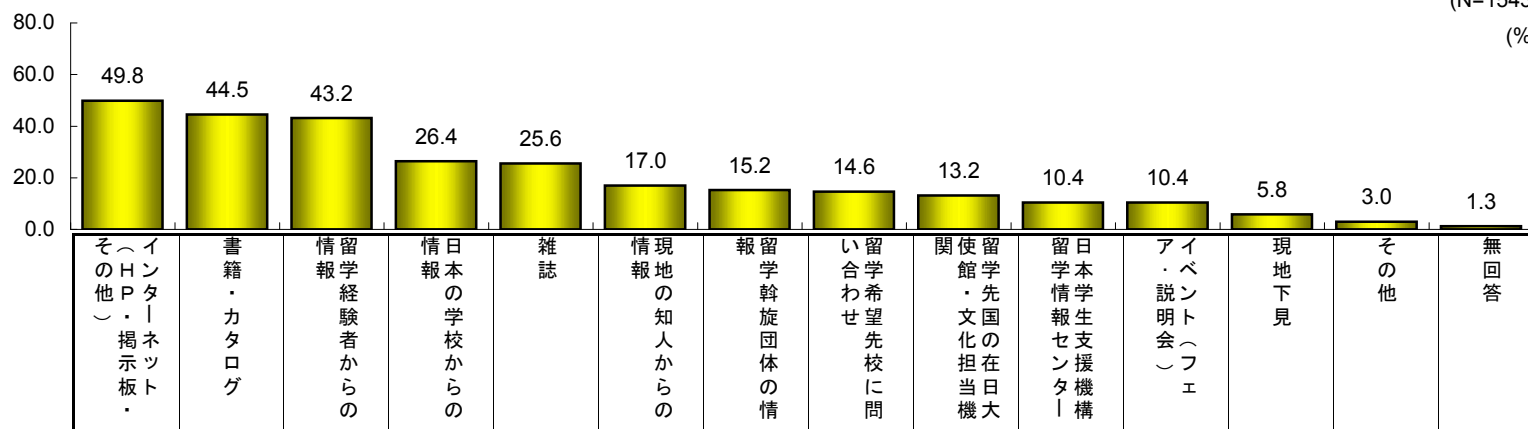
#### ●留学に関する情報収集で役に立ったものは、5割が「インターネット」

留学に関する情報収集で役に立ったものは、「インターネット」が最も多く49.8%。次いで「書籍・カタログ」44.5%、「留学経験者からの情報」43.2%が上位を占めた。中でも「留学斡旋団体からの情報」は15.2%、「留学先国の在日大使館・文化担当機関」13.2%、「日本学生支援機構 留学情報センター」は10.4%であった。交換留学生では「インターネット」「留学経験者からの情報」「日本の学校からの情報」という回答が多く、国費留学生では「現地の知人からの情報」が比較的多かった。また民間奨学生では20.9%が「日本学生支援機構 留学情報センター」を挙げている。大学院学位取得者では「留学希望先校に問い合わせ」や「留学先国の在日大使館・文化担当機関」という回答が多く、学部学位取得者では「書籍・カタログ」「雑誌」という回答が多い。

#### Q34.留学に関する情報収集のために取った方法のうち、役に立ったものをお選びください。

(N=1543)

(%)



		インターネット	書籍・カタログ	留学経験者からの情報	日本の学校からの情報	雑誌	現地の知人からの情報	留学斡旋団体の情報	留学希望先校に問い合わせ	大使館・先国の文化担当機関	日本学生支援機構	アイ・ベン・説明会(フェ)	現地下見	その他	無回答
全体 (N=1543)		49.8	44.5	43.2	26.4	25.6	17.0	15.2	14.6	13.2	10.4	10.4	5.8	3.0	1.3
留学形態	私費留学(自費) (n=897)	40.6	49.7	<u>30.2</u>	17.4	30.3	15.9	20.4	15.1	12.2	11.3	11.5	5.9	2.6	1.4
	私費留学(民間奨学金) (n=43)	51.2	<u>32.6</u>	51.2	<u>11.6</u>	<u>11.6</u>	18.6	18.6	11.6	14.0	<b>20.9</b>	7.0	7.0	0.0	2.3
	国費留学 (n=76)	59.2	<u>28.9</u>	52.6	18.4	<u>11.8</u>	<b>31.6</b>	13.2	10.5	21.1	19.7	7.9	11.8	1.3	0.0
	交換留学 (n=438)	<b>67.6</b>	37.0	<b>65.1</b>	<b>49.3</b>	20.8	16.7	6.2	14.6	14.8	6.8	9.4	3.7	4.3	0.7
取得資格・学位	学部学位(準学士・学士) (n=119)	<u>35.3</u>	<b>57.1</b>	<u>26.1</u>	<u>7.6</u>	<b>40.3</b>	15.1	21.0	24.4	19.3	14.3	10.9	10.9	2.5	0.8
	大学院学位(修士・博士) (n=111)	47.7	46.8	43.2	<u>5.4</u>	27.9	13.5	6.3	<b>33.3</b>	<b>26.1</b>	10.8	18.9	13.5	1.8	0.0
	その他の学校・コースの修了 (n=823)	52.5	45.9	45.6	29.8	26.7	17.6	16.8	12.9	13.9	10.3	11.5	5.1	3.3	1.3
	特に取得していない (n=469)	47.8	38.8	42.4	27.7	20.9	17.5	12.6	10.2	9.2	10.2	7.0	5.3	2.8	1.5
実際の留学期間	3ヶ月未満 (n=286)	<u>38.8</u>	43.4	<u>29.0</u>	29.4	23.4	10.1	19.6	5.2	3.5	8.4	9.8	1.7	3.1	2.1
	3ヶ月～6ヶ月未満 (n=137)	43.8	45.3	<u>28.5</u>	28.5	26.3	19.0	16.1	11.7	8.8	6.6	8.8	3.6	2.2	2.2
	6ヶ月～1年未満 (n=399)	<b>65.7</b>	40.9	<b>58.1</b>	<b>40.1</b>	24.1	15.5	10.5	16.0	13.5	8.0	9.5	5.0	4.5	0.3
	1年～2年未満 (n=448)	54.7	47.8	50.2	22.8	26.1	21.4	15.4	15.6	19.2	14.3	12.5	6.7	2.0	0.9
	2年～4年未満 (n=168)	<u>36.3</u>	47.0	35.7	<u>8.9</u>	28.6	20.2	14.9	21.4	12.5	10.1	7.7	10.1	1.8	1.8
	4年以上 (n=96)	<u>26.0</u>	43.8	<u>24.0</u>	<u>4.2</u>	31.3	16.7	18.8	<b>25.0</b>	18.8	12.5	11.5	11.5	5.2	2.1
満足度	満足 (n=1356)	51.1	44.8	44.8	27.6	25.0	17.8	14.7	14.7	13.6	10.5	10.8	6.0	3.3	1.4
	不満 (n=76)	42.1	46.1	<u>32.9</u>	17.1	35.5	11.8	14.5	14.5	7.9	6.6	3.9	5.3	0.0	0.0

\* : 全体値を10ポイント以上上回るスコア

: 全体値を10ポイント以上下回るスコア



### Ⅲ-7-9.役に立った現地生活情報


#### ●現地での生活に関する情報収集で役立ったものは、4割強が「インターネット」

現地での生活に関する情報収集で役立ったものは、「インターネット」が最も多く42.3%。次いで「書籍・カタログ」39.5%、「留学経験者からの情報」37.3%と、上位は留学に関する情報収集と全く同じ順位になった。中でも「留学幹旋団体からの情報」は10.0%、「留学先国の在日大使館・文化担当機関」9.1%、「日本学生支援機構 留学情報センター」は5.3%であった。交換留学生では「インターネット」「留学経験者からの情報」「日本の学校からの情報」という回答が多く、国費留学生では「留学経験者からの情報」と「現地の知人からの情報」が多い。また、大学院学位取得者では「留学希望先校に問い合わせ」や「現地下見」という回答が比較的多かった。

#### Q35.現地での生活に関する情報収集のために取った方法のうち、役に立ったものをお選びください。

(N=1543)

(%)



		全体 (N=1543)	42.3	39.5	37.3	22.9	22.4	18.3	10.0	9.1	8.9	7.8	5.5	5.3	3.0	2.5	2.1
			その 他 の P タ ー 掲 示 板 ト ・	書 籍 ・ カ タ ロ グ	情 報 留 学 経 験 者 か ら の	情 報 現 地 の 知 人 か ら の	雑 誌	情 報 日 本 の 学 校 か ら の	報 留 学 幹 旋 団 体 の 情	関 使 留 学 ・ 先 国 の 担 在 日 機 大	い 留 学 希 望 先 校 に 問	現 地 下 見	ア イ ・ ベ ン ト 明 ト 会 ( フ エ	留 日 学 生 情 報 支 援 機 構	外 務 省 の 治 安 情 報	そ の 他	無 回 答
留学 形態	私費留学(自費) (n=897)	34.3	41.6	<u>25.9</u>	21.0	25.8	12.4	13.5	13.5	9.8	8.9	8.5	6.0	5.5	2.3	1.7	2.3
	私費留学(民間奨学金) (n=43)	44.2	37.2	41.9	27.9	14.0	9.3	11.6	11.6	7.0	9.3	7.0	7.0	9.3	4.7	0.0	2.3
	国費留学 (n=76)	46.1	<u>27.6</u>	<b>50.0</b>	<b>40.8</b>	13.2	10.5	9.2	9.2	15.8	9.2	14.5	2.6	6.6	5.3	1.3	3.9
	交換留学 (n=438)	<b>58.2</b>	35.8	<b>56.8</b>	23.7	18.7	<b>33.3</b>	3.4	8.0	8.0	9.6	4.6	4.6	4.3	4.3	3.9	1.1
取得 資格 ・ 学 位	学部学位(準学士・学士) (n=119)	<u>27.7</u>	34.5	<u>26.9</u>	21.8	28.6	<u>5.9</u>	13.4	8.4	8.4	15.1	14.3	4.2	7.6	2.5	4.2	4.2
	大学院学位(修士・博士) (n=111)	42.3	29.7	34.2	25.2	15.3	<u>5.4</u>	3.6	15.3	15.3	<b>25.2</b>	<b>18.0</b>	11.7	0.0	0.0	2.7	1.8
	その他の学校・コースの修了 (n=823)	44.8	41.8	38.9	24.9	22.2	19.9	10.4	10.2	10.2	7.5	7.4	5.6	5.2	3.0	1.9	1.5
	特に取得していない (n=469)	40.5	39.2	36.5	20.3	23.2	20.0	10.0	10.0	6.6	5.5	6.2	4.3	6.6	4.1	2.6	2.8
実 際 の 留 学 期 間	3ヶ月未満 (n=286)	33.2	41.3	<u>22.0</u>	15.4	24.1	21.7	13.6	13.6	4.5	2.8	1.7	5.2	4.5	3.1	1.7	2.8
	3ヶ月～6ヶ月未満 (n=137)	40.1	46.0	<u>24.8</u>	22.6	23.4	22.6	13.1	13.1	8.8	8.8	8.0	5.8	6.6	2.9	2.2	2.2
	6ヶ月～1年未満 (n=399)	<b>56.6</b>	39.3	<b>54.4</b>	23.1	22.8	25.3	5.0	5.0	9.0	9.5	6.8	5.0	3.8	3.8	1.8	1.3
	1年～2年未満 (n=448)	43.8	39.7	42.2	25.7	21.7	16.3	10.3	10.3	11.4	8.5	8.3	6.7	8.0	3.8	2.5	1.1
	2年～4年未満 (n=168)	33.3	35.7	28.6	28.6	21.4	<u>4.8</u>	9.5	9.5	10.1	15.5	14.3	3.6	3.0	0.0	4.8	2.4
	4年以上 (n=96)	<u>22.9</u>	33.3	<u>22.9</u>	25.0	19.8	<u>3.1</u>	13.5	13.5	9.4	16.7	16.7	4.2	4.2	2.1	4.2	7.3
満 足 度 総 合	満足 (n=1356)	43.9	39.4	38.9	23.9	21.3	18.7	9.5	9.5	9.0	9.2	7.8	5.3	5.3	3.2	2.6	2.1
	不満 (n=76)	32.9	44.7	<u>26.3</u>	22.4	31.6	18.4	14.5	14.5	6.6	9.2	10.5	2.6	3.9	2.6	0.0	0.0

\*   : 全体値を10ポイント以上上回るスコア

   線 : 全体値を10ポイント以下回るスコア


### Ⅲ-7-10.利用しなかった留学情報サービス

#### ●利用すればよかったものは「インターネット」と「留学情報センター」

留学や現地での生活に関する情報収集の際に、利用しなかったが利用したかった、または利用すればよかったと思うものをあげてもらったところ、「インターネット」が最も多く24.4%。次いで、「日本学生支援機構 留学情報センター」が20.3%、「留学先国の在日大使館・文化担当機関」が15.2%、「留学経験者からの情報」が15.2%であった。留学期間が3ヶ月未満の場合に「インターネット」という回答がやや多く、学部学位取得者では「日本学生支援機構 留学情報センター」や「留学経験者からの情報」が比較的多く挙げられた。また、留学総合満足度が不満の人で「留学経験者からの情報」を挙げる人が多かった。

Q36.留学や現地での生活に関する情報収集について、利用しなかったが、利用したかった／利用すればよかったと思われるサービスをお選びください。

(N=1543)  
(%)



		全体 (N=1543)	インターネット	留学情報センター	在日大使館・文化担当機関	留学経験者からの情報	アイ・イベント(フェ)	現地下見	現地の人からの情報	留学希望先校に問い合わせ	書籍・カタログ	外務省の治安情報	雑誌	留学情報機関	日本からの情報	その他	無回答
留学形態	私費留学(自費) (n=897)	30.1	20.4	15.8	18.1	14.2	11.4	8.6	5.8	5.2	3.9	4.5	4.6	3.9	2.0	14.7	
	私費留学(民間奨学金) (n=43)	18.6	18.6	16.3	16.3	11.6	16.3	11.6	11.6	4.7	7.0	7.0	2.3	4.7	4.7	18.6	
	国費留学 (n=76)	<u>11.8</u>	11.8	6.6	10.5	9.2	7.9	7.9	7.9	5.3	5.3	5.3	5.3	1.3	3.9	35.5	
	交換留学 (n=438)	16.0	24.2	15.5	11.2	12.1	10.7	12.1	13.9	6.6	6.4	4.6	3.9	3.0	2.5	21.7	
取得学位・資格	学部学位(準学士・学士) (n=119)	24.4	26.9	16.0	20.2	16.8	15.1	11.8	4.2	5.9	3.4	5.0	3.4	2.5	3.4	15.1	
	大学院学位(修士・博士) (n=111)	22.5	<u>9.9</u>	11.7	13.5	10.8	17.1	9.0	6.3	0.9	1.8	2.7	4.5	1.8	2.7	25.2	
	その他の学校・コースの修了 (n=823)	23.1	21.0	15.6	15.7	11.8	10.7	10.3	8.6	5.0	5.7	4.0	4.1	3.8	2.7	18.0	
	特に取得していない (n=469)	26.9	20.0	14.7	14.5	13.4	9.8	7.7	9.8	6.4	4.1	6.0	4.3	3.2	2.3	17.5	
実際の留学期間	3ヶ月未満 (n=286)	32.5	22.0	16.4	21.0	12.9	5.9	7.0	8.7	9.4	5.6	5.6	4.5	6.6	1.4	14.0	
	3ヶ月～6ヶ月未満 (n=137)	29.9	15.3	15.3	19.7	16.1	10.9	16.1	6.6	2.9	6.6	5.8	1.5	2.2	2.2	16.1	
	6ヶ月～1年未満 (n=399)	16.8	23.6	16.8	13.5	13.5	10.0	10.3	11.3	5.8	5.3	4.8	5.0	4.0	2.3	19.0	
	1年～2年未満 (n=448)	19.9	19.4	15.0	10.5	11.4	12.1	9.2	8.3	4.9	4.9	3.8	4.7	2.5	3.1	20.3	
	2年～4年未満 (n=168)	32.1	16.1	11.3	16.7	15.5	17.3	8.9	6.5	3.0	1.2	4.2	2.4	1.2	4.8	16.7	
	4年以上 (n=96)	31.3	20.8	12.5	17.7	7.3	16.7	10.4	5.2	3.1	4.2	3.1	4.2	1.0	4.2	21.9	
満足度	総合満足																
	満足 (n=1356)	23.7	20.4	15.2	14.7	13.1	11.0	9.1	9.2	5.7	4.7	4.5	4.1	3.2	2.7	19.1	
	不満 (n=76)	34.2	22.4	15.8	<u>26.3</u>	18.4	14.5	18.4	3.9	2.6	10.5	3.9	5.3	1.3	5.3	9.2	

\*   : 全体値を10ポイント以上上回るスコア

  : 全体値を10ポイント以上下回るスコア

### Ⅲ-8-1.留学終了後の進路

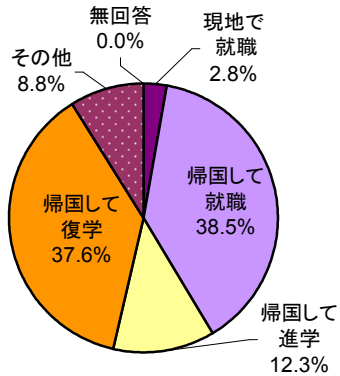
#### ●留学後の進路は「帰国して就職」が約4割、「帰国して復学」も約4割

留学終了後の進路を尋ねたところ、「帰国して就職」が最も多く38.5%、次いで「帰国して復学」が37.6%、「帰国して進学」が12.3%、「現地で就職」は2.8%であった。自費留学生の5割は「帰国して就職」、交換留学生の6割は「帰国して復学」、学部・大学院学位取得者では6割が「帰国して就職」、1割が「現地で就職」している。

また、現地で就職した43名に現地での就職活動の方法を尋ねたところ、「求人欄」が最も多く30.2%、次に「現地でコネクションを作った」(27.9%)、「友人・知人の紹介」(16.3%)の順であった。一方、帰国して就職した594名に帰国後の就職活動の方法を尋ねたところ、「求人欄」が44.9%、「就職説明会」が22.4%、「コネクションがあった」が11.8%の順であった。

#### Q37.留学終了後はどうしましたか。

(N=1543)



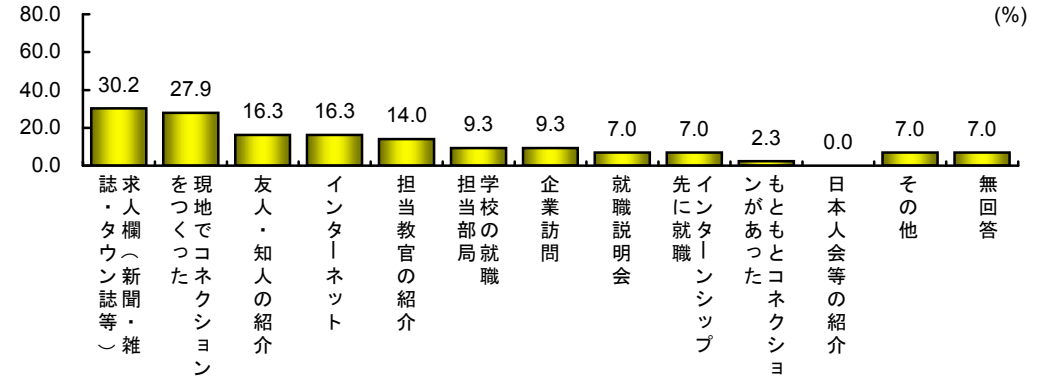
		現地で就職	帰国して就職	帰国して進学	帰国して復学	その他	無回答
	全体 (N=1543)	2.8	38.5	12.3	37.6	8.8	0.0
留学形態	私費留学(自費) (n=897)	4.1	50.5	12.0	26.3	7.0	0.0
	私費留学(民間奨学金) (n=43)	2.3	37.2	11.6	44.2	4.7	0.0
	国費留学 (n=76)	1.3	28.9	10.5	44.7	14.5	0.0
	交換留学 (n=438)	0.5	19.6	14.2	61.6	4.1	0.0
取得学位・資格	学部学位(準学士・学士) (n=119)	13.4	64.7	7.6	10.1	4.2	0.0
	大学院学位(修士・博士) (n=111)	11.7	60.4	3.6	5.4	18.9	0.0
	その他の学校・コースの修了 (n=823)	1.9	36.0	11.7	42.3	8.1	0.0
	特に取得していない (n=469)	0.6	35.2	16.0	39.4	8.7	0.0
実際の留学期間	3ヶ月未満 (n=286)	0.3	26.9	22.7	43.0	7.0	0.0
	3ヶ月～6ヶ月未満 (n=137)	2.9	47.4	13.9	27.7	8.0	0.0
	6ヶ月～1年未満 (n=399)	0.5	30.3	10.0	53.1	6.0	0.0
	1年～2年未満 (n=448)	3.1	36.4	10.9	39.3	10.3	0.0
	2年～4年未満 (n=168)	6.5	60.1	5.4	13.1	14.9	0.0
	4年以上 (n=96)	11.5	67.7	4.2	6.3	10.4	0.0
満足度(総合)	満足 (n=1356)	2.9	37.7	12.5	38.3	8.7	0.0
	不満 (n=76)	1.3	39.5	9.2	38.2	11.8	0.0

\*   : 全体値を10ポイント以上上回るスコア

   下線 : 全体値を10ポイント以上下回るスコア

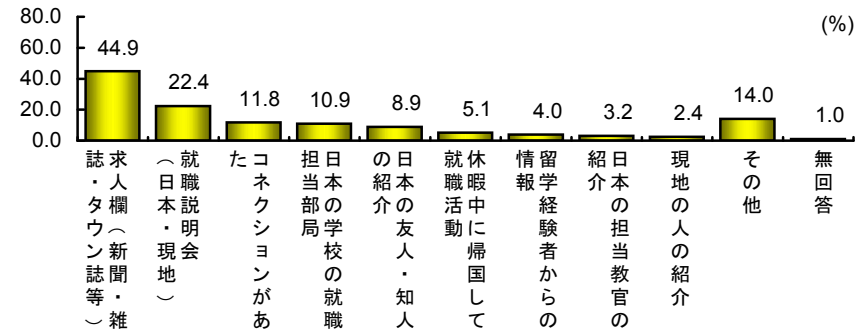
#### Q37SQ1.[Q37で「現地で就職」と回答した方に]現地での就職活動の方法は何でしたか。

(n=43)



#### Q37SQ2.[Q37で「帰国して就職」と回答した方に]帰国後の就職活動の方法は何でしたか。

(n=594)



### Ⅲ-8-2.留学後に困ったこと

#### ●留学終了後に大変だったこと・困ったことは、3割が「日本への再適応」

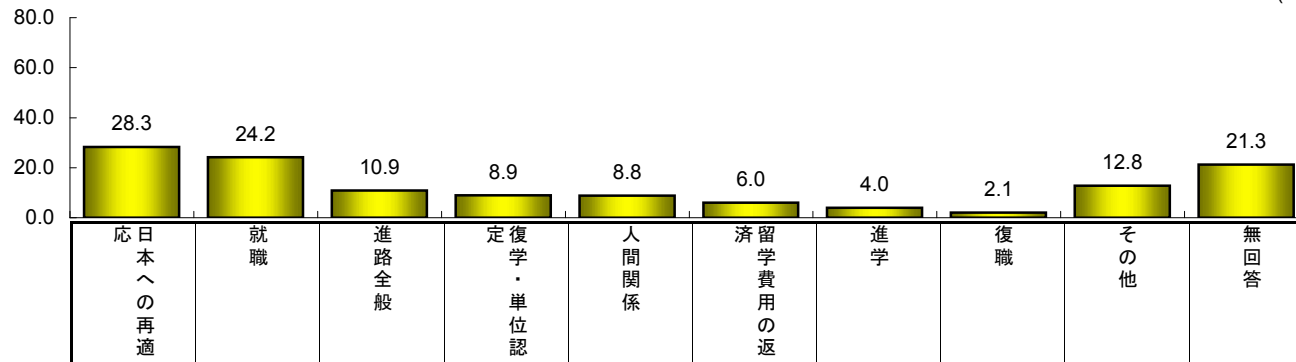
留学終了後に大変だったこと・困ったこととしては、「日本への再適応」が最も多く28.3%。次いで、「就職」(24.2%)、「進路全般」(10.9%)であった。学部・大学院学位取得者では「就職」と「日本への再適応」が多く挙げられ、交換留学生では「復学・単位認定」が比較的多く挙げられた。留学終了後の進路別でみると、現地で就職した人では「日本への再適応」が、帰国して就職した人からは「就職」が多く挙げられた。

「その他」の回答としては、「特になし」が非常に多く、他には「就職活動」「国語力」「英語を忘れそう」などが挙げられた。

#### Q38.留学終了後に困ったこと・大変だったことはありましたか。

(N=1543)

(%)



		全体 (N=1543)	28.3	24.2	10.9	8.9	8.8	6.0	4.0	2.1	12.8	21.3
			応日本への再適	就職	進路全般	定復学・単位認	人間関係	滞留学費用の返	進学	復職	その他	無回答
留学形態	私費留学(自費) (n=897)	25.2	23.6	7.5	3.1	7.5	8.2	2.8	3.5	14.0	23.5	
	私費留学(民間奨学金) (n=43)	34.9	16.3	11.6	9.3	7.0	7.0	9.3	0.0	7.0	14.0	
	国費留学 (n=76)	27.6	27.6	14.5	13.2	9.2	3.9	5.3	1.3	6.6	23.7	
	交換留学 (n=438)	31.7	28.5	18.5	20.3	11.4	3.0	5.9	0.0	11.2	15.5	
取得学位・資格	学部学位(準学士・学士) (n=119)	38.7	44.5	8.4	5.0	9.2	2.5	3.4	1.7	7.6	10.9	
	大学院学位(修士・博士) (n=111)	26.1	34.2	9.0	1.8	9.9	2.7	2.7	4.5	8.1	18.0	
	その他の学校・コースの修了 (n=823)	30.5	24.1	12.2	10.1	8.3	6.9	4.5	1.9	13.6	19.4	
	特に取得していない (n=469)	24.5	19.0	9.4	9.4	9.4	5.8	3.8	2.3	11.9	27.3	
実際の留学期間	3ヶ月未満 (n=286)	8.0	7.3	5.6	1.7	4.9	9.8	1.4	1.4	21.0	42.3	
	3ヶ月～6ヶ月未満 (n=137)	21.2	16.1	6.6	7.3	6.6	10.9	2.9	5.1	14.6	27.0	
	6ヶ月～1年未満 (n=399)	30.3	25.8	15.0	15.0	8.3	5.0	4.3	1.8	10.8	15.5	
	1年～2年未満 (n=448)	36.2	28.1	13.8	11.4	10.7	4.2	6.0	1.8	12.5	14.7	
	2年～4年未満 (n=168)	36.3	29.8	7.1	6.0	10.7	6.0	4.2	3.6	7.1	15.5	
	4年以上 (n=96)	40.6	51.0	8.3	0.0	14.6	1.0	1.0	1.0	6.3	13.5	
留学終了後の進路	現地で就職 (n=43)	41.9	32.6	14.0	7.0	4.7	4.7	4.7	7.0	4.7	9.3	
	帰国して就職 (n=594)	26.9	37.9	6.7	2.7	7.4	7.2	1.7	3.5	11.3	17.7	
	帰国して進学 (n=190)	25.3	11.6	15.3	7.4	8.9	4.7	14.2	1.1	14.2	24.7	
	帰国して復学 (n=580)	28.6	17.2	13.8	17.6	10.7	6.4	3.8	0.3	12.2	23.3	
	その他 (n=136)	33.1	9.6	9.6	1.5	8.1	1.5	0.7	3.7	22.1	27.9	

\*   : 全体値を10ポイント以上上回るスコア

  : 全体値を10ポイント以上下回るスコア

### Ⅲ-8-3.留学経験者の同窓会

#### ●同窓会への所属は15%

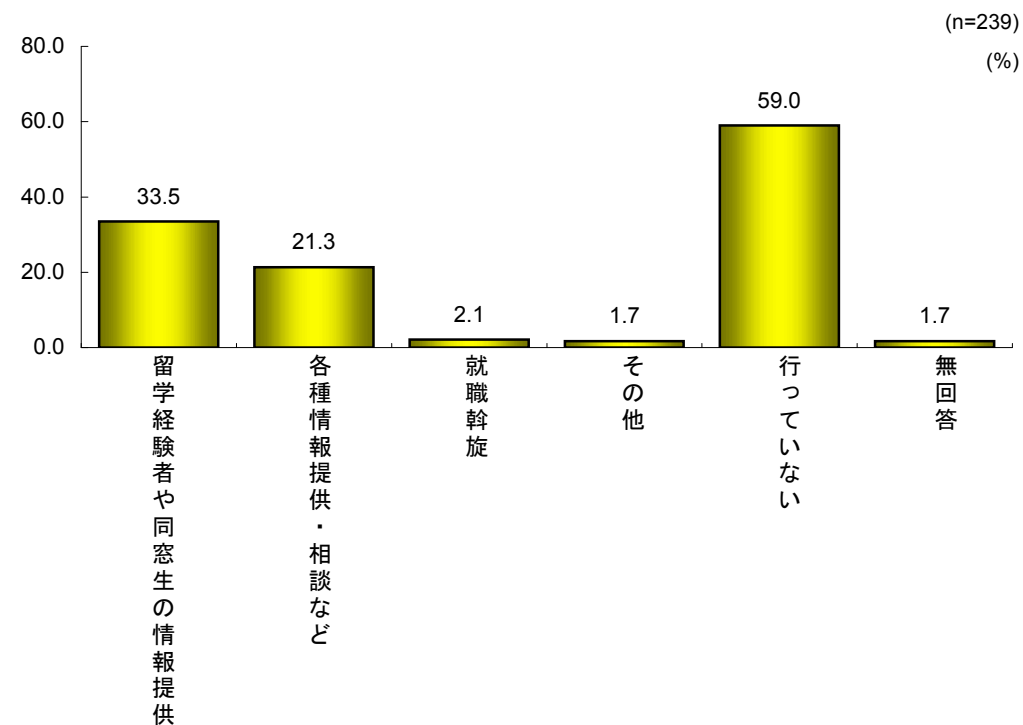
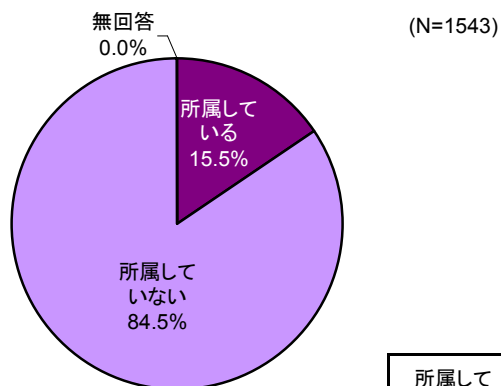
現在、留学経験者の同窓会やそれに準じたグループに所属しているか尋ねたところ、「所属している」は15.5%、「所属していない」が84.5%であった。大学院学位取得者や国費留学生、民間奨学生で所属している比率が高い。

また、所属している人に対して、行っているサービスがあるかどうか尋ねたところ、「留学経験者や同窓生の情報提供」が33.5%、「各種情報提供・相談など」が21.3%、「行っていない」は59.0%で最も多かった。

Q39.現在、留学経験者の同窓会あるいはそれに準じたグループに所属していますか。

Q39SQ2.[Q39で「所属している」と回答した方に]

ここでは留学希望者へのサービスを行っていますか。



		所属している	所属していない	無回答
全体 (N=1543)		15.5	84.5	0.0
留学形態	私費留学(自費) (n=897)	12.7	87.3	0.0
	私費留学(民間奨学金) (n=43)	25.6	74.4	0.0
	国費留学 (n=76)	27.6	72.4	0.0
	交換留学 (n=438)	16.0	84.0	0.0
取得学位・資格	学部学位(準学士・学士) (n=119)	19.3	80.7	0.0
	大学院学位(修士・博士) (n=111)	37.8	62.2	0.0
	その他の学校・コースの修了 (n=823)	15.9	84.1	0.0
	特に取得していない (n=469)	9.0	91.0	0.0
実際の留学期間	3ヶ月未満 (n=286)	10.5	89.5	0.0
	3ヶ月～6ヶ月未満 (n=137)	8.8	91.2	0.0
	6ヶ月～1年未満 (n=399)	12.0	88.0	0.0
	1年～2年未満 (n=448)	20.8	79.2	0.0
	2年～4年未満 (n=168)	23.2	76.8	0.0
	4年以上 (n=96)	17.7	82.3	0.0
満足度(総合)	満足 (n=1356)	16.6	83.4	0.0
	不満 (n=76)	3.9	96.1	0.0

\* 25.6 : 全体値を10ポイント以上上回るスコア

74.4 : 全体値を10ポイント以上下回るスコア

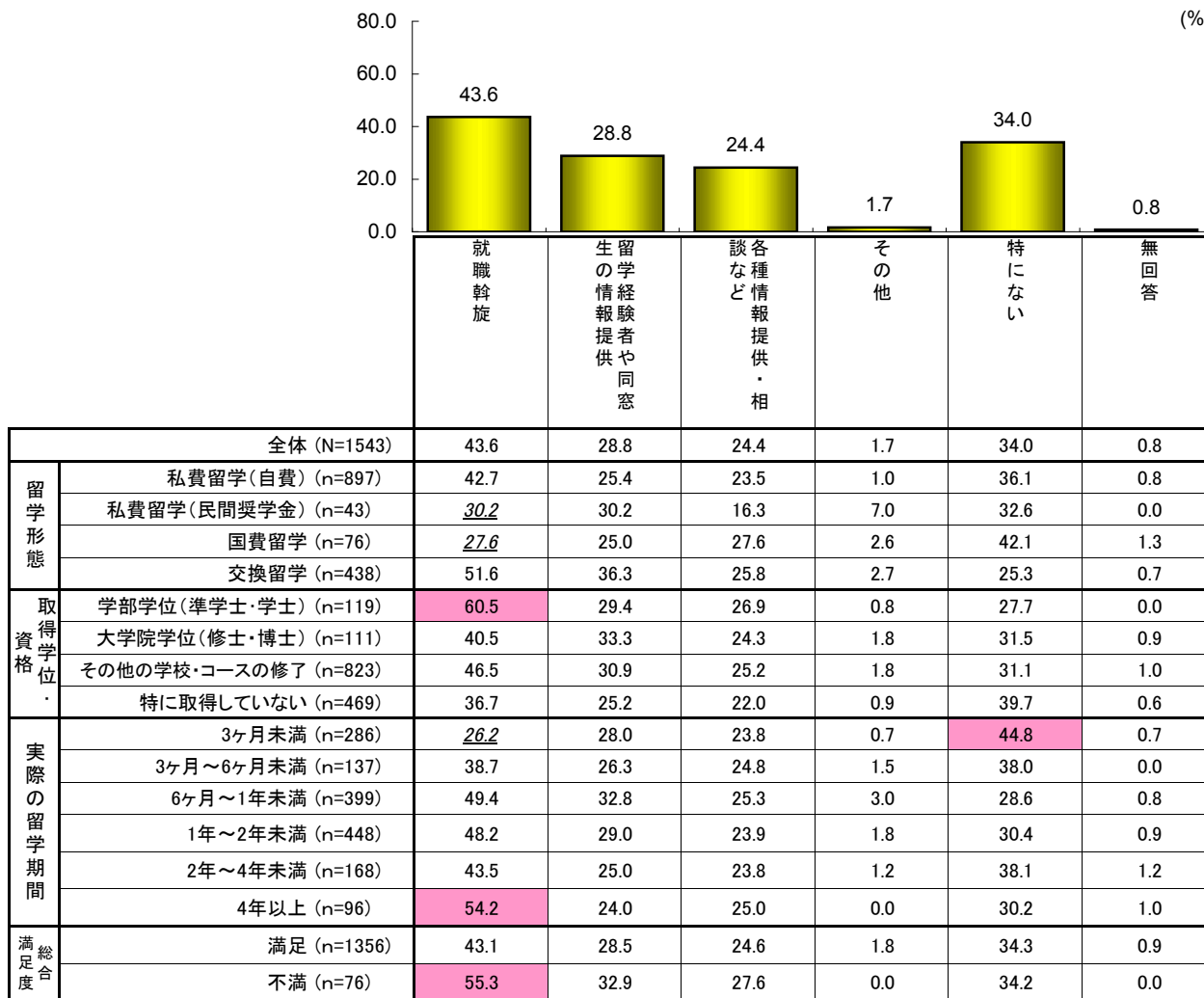
### Ⅲ-8-4.留学後にほしいサービス

●留学後にほしい情報・サービスは、4割が「就職斡旋」を希望

留学後にほしい情報・サービスとしては、「就職斡旋」が43.6%で最も多く、次いで「留学経験者や同窓生の情報提供」28.8%、「各種情報提供・相談など」は24.4%、「特にない」は34.0%であった。学部学位取得者では「就職斡旋」への希望が非常に多く、交換留学生では「留学経験者や同窓生の情報提供」への希望が比較的多かった。

Q40. 留学後のフォローアップとして、ほしい情報・サービスはどんなことですか。

(N=1543)



\*   : 全体値を10ポイント以上上回るスコア

  : 全体値を10ポイント以上下回るスコア

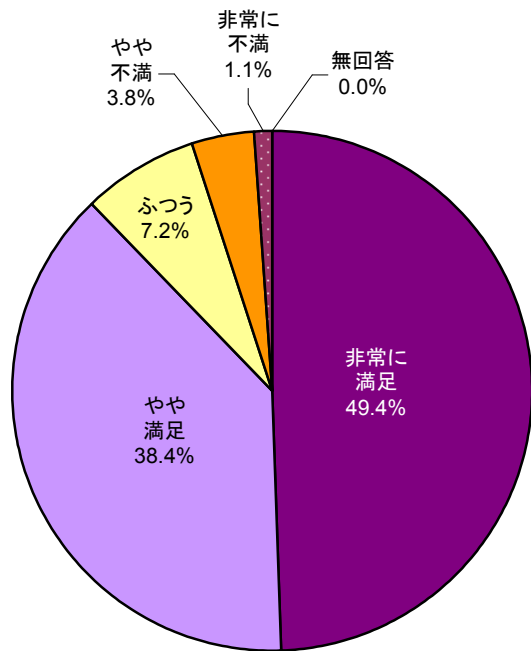
### Ⅲ-9-1.留学総合満足度①

#### ●約9割が留学に「満足」

留学に対する自分自身の総合的な満足度を5段階で尋ねたところ、「非常に満足」が49.4%で最も多く、「やや満足」の38.4%と合計すると87.9%が「満足」と回答した。反対に「非常に不満」は1.1%、「やや不満」は3.8%で、合計すると4.9%が「不満」と回答した。特に、学部学位取得者や交換留学生の満足度が高く、留学期間が3ヶ月未満の場合や語学留学の場合で満足度がやや低い。現在の職業では、学生や自営業・自由業で満足度が高く、パート・アルバイトや無職、主婦では満足度は低い。留学先国別にみると、台湾や中南米、ドイツで満足度が高く、イタリアの満足度が相対的に低い。留学準備期間でみると、3ヶ月未満では満足度がやや低く、準備期間が長いほど満足度は高まっている。留学動機別でみると、以前住んでいた人や入学したい学校が海外にあった人、興味のある分野を本場で学びたかった人、日本にない研究上の知識・刺激等を得たかった人など積極的な動機の場合は満足度が高く、誘われたから、なんとなく、という消極的な動機の場合は満足度が低かった。また、相談相手がいなかった人では、満足度は非常に低かった。アルバイトは、しなかった人より、した人の方が満足度は高い。留学で失ったもの別でみると、就職活動の好機や予定していた進路、アイデンティティと回答した人の満足度が低い。斡旋団体の利用の有無においては、満足度に差異は見られなかった。

Q50.ご自身の留学に対する総合的な満足度をお答えください。

(N=1543)



		非常に満足	やや満足	ふつう	やや不満	非常に不満	無回答	満足計	不満計
全体 (N=1543)		49.4	38.4	7.2	3.8	1.1	0.0	87.9	4.9
留学形態	私費留学(自費) (n=897)	42.4	42.9	9.1	4.0	1.6	0.0	85.3	5.6
	私費留学(民間奨学金) (n=43)	53.5	32.6	9.3	4.7	0.0	0.0	86.0	4.7
	国費留学 (n=76)	59.2	30.3	3.9	6.6	0.0	0.0	89.5	6.6
	交換留学 (n=438)	59.8	33.3	3.2	3.4	0.2	0.0	93.2	3.7
取得学位・資格	学部学位(準学士・学士) (n=119)	67.2	26.2	2.5	1.7	1.7	0.0	94.1	3.4
	大学院学位(修士・博士) (n=111)	54.1	36.0	8.1	0.9	0.9	0.0	90.1	1.8
	その他の学校・コースの修了 (n=823)	48.1	41.1	6.2	3.5	1.1	0.0	89.2	4.6
	特に取得していない (n=469)	46.3	37.5	9.4	5.3	1.5	0.0	83.8	6.8
実際の留学期間	3ヶ月未満 (n=286)	35.3	44.8	12.9	5.2	1.7	0.0	80.1	7.0
	3ヶ月～6ヶ月未満 (n=137)	36.5	46.0	10.2	5.8	1.5	0.0	82.5	7.3
	6ヶ月～1年未満 (n=399)	53.1	39.1	4.3	2.8	0.8	0.0	92.2	3.5
	1年～2年未満 (n=448)	55.1	33.9	6.5	3.8	0.7	0.0	89.1	4.5
	2年～4年未満 (n=168)	54.2	36.9	4.8	3.0	1.2	0.0	91.1	4.2
	4年以上 (n=96)	58.3	30.2	6.3	3.1	2.1	0.0	88.5	5.2

\*   : 全体値を10ポイント以上上回るスコア         下線 : 全体値を10ポイント以下下回るスコア



### Ⅲ-9-2.留学総合満足度②

		非常に満足	やや満足	ふつう	やや不満	非常に不満	無回答	満足計	不満計
全体 (N=1543)		49.4	38.4	7.2	3.8	1.1	0.0	87.9	4.9
年齢	20代 (n=930)	53.0	37.1	5.3	4.2	0.4	0.0	90.1	4.6
	30代 (n=520)	43.5	41.0	9.8	3.7	2.1	0.0	84.4	5.8
	40代 (n=93)	47.3	37.6	11.8	1.1	2.2	0.0	84.9	3.2
留学先国	アメリカ (n=599)	51.3	36.6	7.0	3.5	1.7	0.0	87.8	5.2
	カナダ (n=181)	50.8	38.1	7.7	3.3	0.0	0.0	89.0	3.3
	イギリス (n=260)	44.6	41.5	9.6	2.7	1.5	0.0	86.2	4.2
	フランス (n=48)	45.8	39.6	12.5	2.1	0.0	0.0	85.4	2.1
	ドイツ (n=62)	48.4	45.2	3.2	3.2	0.0	0.0	93.5	3.2
	イタリア (n=22)	50.0	31.8	13.6	4.5	0.0	0.0	81.8	4.5
	その他ヨーロッパ (n=63)	52.4	36.5	4.8	4.8	1.6	0.0	88.9	6.3
	中国 (n=105)	49.5	39.0	4.8	4.8	1.9	0.0	88.6	6.7
	韓国 (n=57)	50.9	36.8	7.0	5.3	0.0	0.0	87.7	5.3
	台湾 (n=10)	70.0	30.0	0.0	0.0	0.0	0.0	100.0	0.0
	その他アジア (n=37)	48.6	40.5	5.4	5.4	0.0	0.0	89.2	5.4
	オーストラリア (n=143)	46.9	42.7	7.7	2.1	0.7	0.0	89.5	2.8
	ニュージーランド (n=55)	47.3	38.2	9.1	5.5	0.0	0.0	85.5	5.5
	その他オセアニア (n=0)	0.0	0.0	0.0	0.0	0.0	0.0	0.0	0.0
	中南米 (n=23)	60.9	39.1	0.0	0.0	0.0	0.0	100.0	0.0
	中近東 (n=2)	50.0	50.0	0.0	0.0	0.0	0.0	100.0	0.0
アフリカ (n=2)	0.0	50.0	0.0	50.0	0.0	0.0	50.0	50.0	
語学専門	語学留学 (n=715)	39.7	43.4	10.3	4.9	1.7	0.0	83.1	6.6
	語学習得以外の専門 (n=381)	58.0	33.1	5.5	2.6	0.8	0.0	91.1	3.4
	語学+専門 (n=447)	57.7	35.1	3.6	3.1	0.4	0.0	92.8	3.6

\* 70.0 : 全体値を10ポイント以上上回るスコア

0.0 : 全体値を10ポイント以下下回るスコア

### Ⅲ-9-3.留学総合満足度③

		非常に満足	やや満足	ふつう	やや不満	非常に不満	無回答	満足計	不満計
全体 (N=1543)		49.4	38.4	7.2	3.8	1.1	0.0	87.9	4.9
留学準備期間	3ヶ月未満 (n=115)	40.0	40.9	13.0	6.1	0.0	0.0	80.9	6.1
	3ヶ月～6ヶ月未満 (n=219)	46.1	40.2	8.7	3.7	1.4	0.0	86.3	5.0
	6ヶ月～1年未満 (n=358)	46.9	40.5	7.5	3.9	1.1	0.0	87.4	5.0
	1年～2年未満 (n=510)	52.4	35.9	5.9	4.7	1.2	0.0	88.2	5.9
	2年～3年未満 (n=194)	54.6	36.6	5.2	2.6	1.0	0.0	91.2	3.6
	3年以上 (n=119)	52.1	39.5	6.7	0.0	1.7	0.0	91.6	1.7
幹旋団体の利用	利用した (n=569)	46.2	39.7	9.0	4.4	0.7	0.0	85.9	5.1
	利用しなかった (n=974)	51.3	37.7	6.2	3.5	1.3	0.0	89.0	4.8
留学にかかった総費用	50万円未満 (n=247)	42.9	42.1	9.3	5.3	0.4	0.0	85.0	5.7
	100万円未満 (n=408)	46.1	38.2	7.8	5.6	2.2	0.0	84.3	7.8
	200万円未満 (n=467)	52.2	38.3	6.9	2.4	0.2	0.0	90.6	2.6
	500万円未満 (n=257)	48.2	41.2	6.2	2.7	1.6	0.0	89.5	4.3
	750万円未満 (n=62)	59.7	32.3	4.8	3.2	0.0	0.0	91.9	3.2
	1,000万円未満 (n=48)	66.7	25.0	8.3	0.0	0.0	0.0	91.7	0.0
	1,000万円以上 (n=51)	56.9	31.4	2.0	5.9	3.9	0.0	88.2	9.8
職業	お勤め(含む教員) (n=660)	46.5	42.1	7.4	2.4	1.5	0.0	88.6	3.9
	自営業・自由業 (n=67)	44.8	47.8	3.0	3.0	1.5	0.0	92.5	4.5
	主婦 (n=161)	36.0	42.2	13.7	6.8	1.2	0.0	78.3	8.1
	学生 (n=517)	60.5	31.5	3.1	4.4	0.4	0.0	92.1	4.8
	パート・アルバイト (n=84)	36.9	38.1	17.9	4.8	2.4	0.0	75.0	7.1
	無職 (n=25)	28.0	48.0	12.0	12.0	0.0	0.0	76.0	12.0

\* 59.7 : 全体値を10ポイント以上上回るスコア

下線 : 全体値を10ポイント以下下回るスコア

### Ⅲ-9-4.留学総合満足度④

		非常に満足	やや満足	ふつう	やや不満	非常に不満	無回答	満足計	不満計
全体 (N=1543)		49.4	38.4	7.2	3.8	1.1	0.0	87.9	4.9
留学中の所属	学部生 (n=777)	51.2	39.1	5.7	3.5	0.5	0.0	90.3	4.0
	大学院生 (n=86)	52.3	36.0	10.5	1.2	0.0	0.0	88.4	1.2
	高校生 (n=95)	46.3	40.0	6.3	5.3	2.1	0.0	86.3	7.4
	休職中 (n=65)	<u>38.5</u>	49.2	6.2	3.1	3.1	0.0	87.7	6.2
	勤務先の制度で留学中 (n=78)	51.3	32.1	12.8	1.3	2.6	0.0	83.3	3.8
	高卒・大卒・院卒 (n=99)	58.6	<u>25.3</u>	9.1	5.1	2.0	0.0	83.8	7.1
	パート・アルバイト (n=25)	<u>28.0</u>	48.0	16.0	8.0	0.0	0.0	<u>76.0</u>	8.0
	無職 (n=255)	45.1	40.4	8.2	4.3	2.0	0.0	85.5	6.3
留学動機	入学したい学校が海外にあった (n=57)	59.6	33.3	7.0	0.0	0.0	0.0	93.0	0.0
	海外で学位を取りたかったから (n=80)	56.3	<u>27.5</u>	10.0	5.0	1.3	0.0	83.8	6.3
	興味のある分野を本場で学びたかったから (n=366)	54.9	38.5	4.4	1.6	0.5	0.0	93.4	2.2
	語学を本場で学びたかったから (n=919)	48.0	40.2	6.7	3.9	1.2	0.0	88.1	5.1
	海外の学校で勉強してみたかったから (n=463)	48.2	38.2	7.8	4.3	1.5	0.0	86.4	5.8
	特殊技能を取得したかったから (n=29)	65.5	<u>17.2</u>	13.8	3.4	0.0	0.0	82.8	3.4
	日本にない研究上の知識・刺激等を得たい (n=285)	56.5	36.8	3.5	2.5	0.7	0.0	93.3	3.2
	外国生活により視野を広げたかったから (n=892)	51.2	39.5	5.3	3.0	1.0	0.0	90.7	4.0
	国際感覚を身につけたかったから (n=432)	55.3	35.4	5.1	3.2	0.9	0.0	90.7	4.2
	海外に住んでみたかったから (n=308)	45.8	39.0	9.4	4.2	1.6	0.0	84.7	5.8
	将来の就職に有利だから (n=63)	54.0	36.5	6.3	3.2	0.0	0.0	90.5	3.2
	日本が嫌いだから (n=25)	<u>32.0</u>	52.0	12.0	0.0	4.0	0.0	84.0	4.0
	自立したかったから (n=63)	52.4	38.1	3.2	4.8	1.6	0.0	90.5	6.3
	誘われたから (n=30)	<u>30.0</u>	30.0	13.3	26.7	0.0	0.0	<u>60.0</u>	26.7
以前住んでいたから (n=18)	66.7	<u>27.8</u>	5.6	0.0	0.0	0.0	94.4	0.0	
なんとなく (n=23)	<u>30.4</u>	47.8	13.0	8.7	0.0	0.0	78.3	8.7	
宿泊先	学校の寮 (n=641)	49.1	39.6	6.2	4.1	0.9	0.0	88.8	5.0
	学校以外の寮 (n=31)	61.3	32.3	3.2	0.0	3.2	0.0	93.5	3.2
	アパート(1人) (n=174)	52.3	39.7	4.6	2.9	0.6	0.0	92.0	3.4
	アパート(シェア) (n=195)	50.3	38.5	6.2	3.6	1.5	0.0	88.7	5.1
	ホームステイ (n=421)	45.4	39.2	10.2	4.5	0.7	0.0	84.6	5.2
相相手談	いた (n=1416)	51.8	37.8	6.1	3.4	1.0	0.0	89.5	4.4
	いなかった (n=127)	<u>23.6</u>	45.7	19.7	8.7	2.4	0.0	<u>69.3</u>	11.0

\*          : 全体値を10ポイント以上上回るスコア

         : 全体値を10ポイント以上下回るスコア

Ⅲ-9-5.留学総合満足度⑤

		非常に満足	やや満足	ふつう	やや不満	非常に不満	無回答	満足計	不満計
全体 (N=1543)		49.4	38.4	7.2	3.8	1.1	0.0	87.9	4.9
留学で得たもの	学位・資格、専門知識 (n=468)	63.0	30.6	3.6	2.1	0.6	0.0	93.6	2.8
	自分の進路が定まった (n=247)	65.2	30.0	2.8	1.6	0.4	0.0	95.1	2.0
	語学力の向上 (n=1194)	53.9	37.7	5.6	2.3	0.4	0.0	91.6	2.8
	恩師 (n=226)	67.3	28.3	3.1	0.9	0.4	0.0	95.6	1.3
	友人 (n=1061)	57.8	35.0	4.4	2.5	0.3	0.0	92.7	2.8
	異文化理解・異文化適応能力 (n=1150)	53.5	36.7	5.4	3.5	1.0	0.0	90.2	4.4
	海外生活体験 (n=1259)	51.1	37.7	6.2	3.9	1.1	0.0	88.8	5.0
	人間の幅が広がった (n=901)	59.4	34.2	3.6	2.2	0.7	0.0	93.6	2.9
	その他 (n=74)	63.5	31.1	0.0	2.7	2.7	0.0	94.6	5.4
	得たものはない (n=1)	0.0	0.0	100.0	0.0	0.0	0.0	0.0	0.0
留学で失ったもの	年月・時間 (n=113)	38.1	43.4	6.2	9.7	2.7	0.0	81.4	12.4
	就職活動の好機 (n=95)	42.1	37.9	6.3	12.6	1.1	0.0	80.0	13.7
	人間関係 (n=122)	40.2	48.4	2.5	7.4	1.6	0.0	88.5	9.0
	予定していた進路 (n=37)	40.5	27.0	8.1	13.5	10.8	0.0	67.6	24.3
	アイデンティティ (n=20)	35.0	35.0	5.0	15.0	10.0	0.0	70.0	25.0
	日本で学べたはずのもの (n=89)	38.2	47.2	7.9	5.6	1.1	0.0	85.4	6.7
	その他 (n=120)	53.3	30.8	5.8	5.8	4.2	0.0	84.2	10.0
	失ったものはない (n=1147)	52.0	36.5	7.8	3.1	0.6	0.0	88.5	3.7
留学資金調達方法	日本政府 (n=80)	56.3	35.0	3.8	3.8	1.3	0.0	91.3	5.0
	外国政府 (n=45)	48.9	35.6	2.2	11.1	2.2	0.0	84.4	13.3
	日本の在籍校の奨学金 (n=205)	61.0	34.6	2.4	2.0	0.0	0.0	95.6	2.0
	留学先の学校の奨学金 (n=65)	55.4	36.9	3.1	4.6	0.0	0.0	92.3	4.6
	短期留学推進制度奨学金 (n=47)	59.6	34.0	0.0	6.4	0.0	0.0	93.6	6.4
	日本国内の民間奨学金 (n=61)	50.8	36.1	4.9	8.2	0.0	0.0	86.9	8.2
	留学先国の民間奨学金 (n=10)	70.0	30.0	0.0	0.0	0.0	0.0	100.0	0.0
	社費 (n=64)	51.6	31.3	12.5	3.1	1.6	0.0	82.8	4.7
	家族の援助 (n=834)	51.1	37.6	6.4	3.8	1.1	0.0	88.7	4.9
	留学先国でのアルバイト (n=91)	52.7	36.3	6.6	3.3	1.1	0.0	89.0	4.4
	すべて自費 (n=450)	41.6	44.0	9.3	3.8	1.3	0.0	85.6	5.1
	その他 (n=122)	59.0	32.8	1.6	4.1	2.5	0.0	91.8	6.6
アルバイト	した (n=271)	58.3	34.7	3.7	2.6	0.7	0.0	93.0	3.3
	しなかった (n=1272)	47.6	39.2	7.9	4.1	1.2	0.0	86.8	5.3

\* 63.0 : 全体値を10ポイント以上上回るスコア

下 線 : 全体値を10ポイント以下回るスコア

Ⅲ-9-6.留学総合満足度⑥

		非常に満足	やや満足	ふつう	やや不満	非常に不満	無回答	満足計	不満計
全体 (N=1543)		49.4	38.4	7.2	3.8	1.1	0.0	87.9	4.9
幹 旋 団 体 へ の 総 費 用	無料 (n=152)	44.1	41.4	8.6	5.3	0.7	0.0	85.5	5.9
	10万円未満 (n=106)	50.9	35.8	8.5	2.8	1.9	0.0	86.8	4.7
	10万～20万円未満 (n=61)	45.9	36.1	13.1	4.9	0.0	0.0	82.0	4.9
	20万～50万円未満 (n=105)	46.7	41.0	5.7	5.7	1.0	0.0	87.6	6.7
	50万～100万円未満 (n=75)	44.0	41.3	9.3	5.3	0.0	0.0	85.3	5.3
	100万～200万円未満 (n=50)	50.0	36.0	12.0	2.0	0.0	0.0	86.0	2.0
	200万～300万円未満 (n=12)	41.7	50.0	8.3	0.0	0.0	0.0	91.7	0.0
	300万円以上 (n=8)	<u>25.0</u>	62.5	12.5	0.0	0.0	0.0	87.5	0.0

\* 25.0 : 全体値を10ポイント以上上回るスコア

下線 : 全体値を10ポイント以下下回るスコア

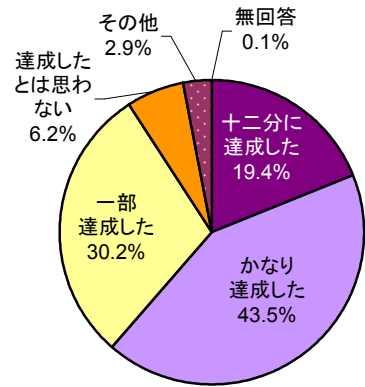
### Ⅲ-9-7.留学の目的達成度

#### ●6割が留学の目的を達成、留学で得たものは「海外生活体験」

留学で当初の目的や計画を達成したかどうか尋ねたところ、「十二分に達成した」は19.4%、「かなり達成した」は43.5%、「一部達成した」は30.2%、反対に「達成したとは思わない」は6.4%であった。「かなり達成」と「十二分に達成」を合計すると62.9%が達成感を感じている。特に学部・大学院学位取得者や民間奨学生で達成感が強い。留学期間が6ヶ月未満の場合は「一部達成した」の比率が高い。また、留学で得たものを尋ねたところ、「海外生活体験」が最も多く81.6%、次いで「語学力の向上」(77.4%)、「異文化理解・異文化適応能力」(74.5%)、「友人」(68.8%)の順となった。民間奨学生や国費留学生では「学位・資格取得、専門知識」の回答が多く、学部・大学院学位取得者では「学位・資格取得、専門知識」と「恩師」という回答が多かった。また、交換留学生では「異文化理解・異文化適応能力」「友人」「人間の幅が広がった」などの回答が多かった。

Q41.当初の目的や計画を達成したと思いますか。

(N=1543)



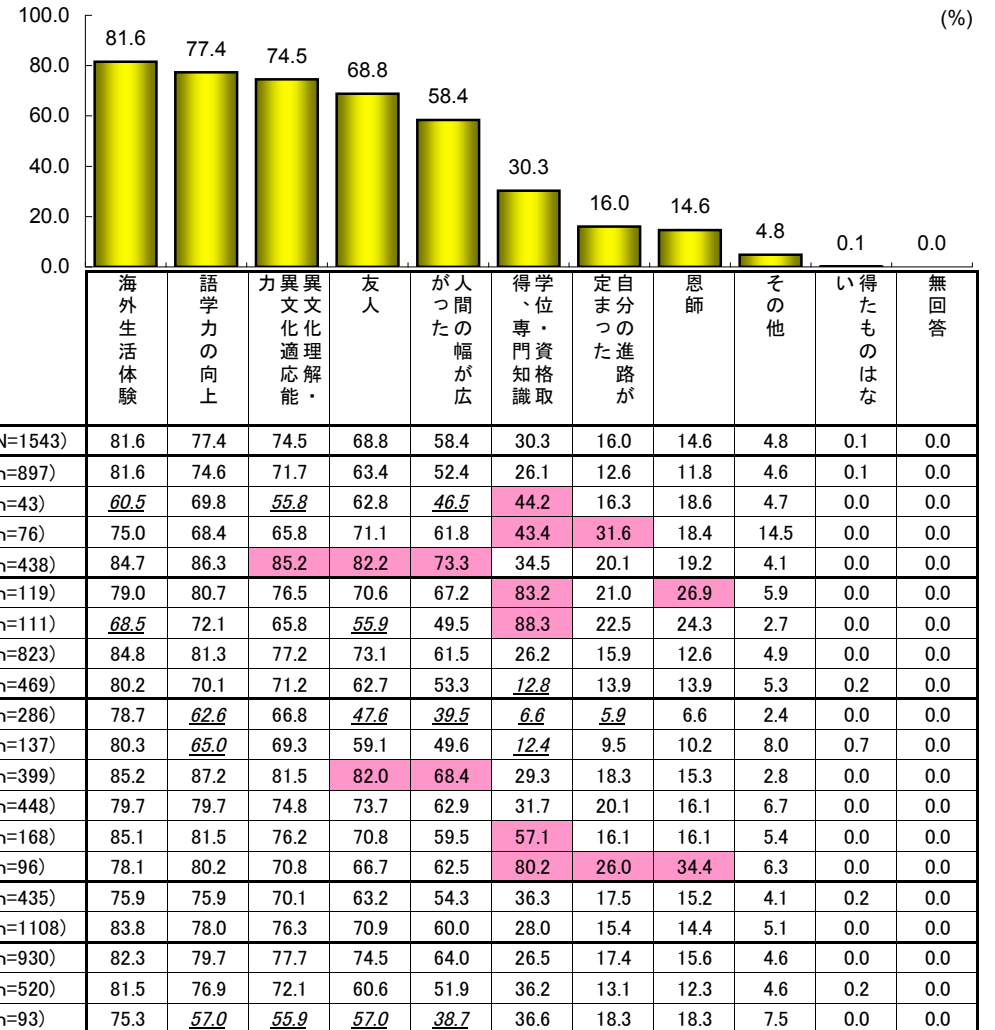
		十二分に達成した	かなり達成した	一部達成した	達成したとは思わない	その他	無回答
全体 (N=1543)		19.4	43.5	30.2	6.4	3.0	0.1
留学形態	私費留学(自費) (n=897)	17.1	39.2	35.3	8.2	0.1	0.0
	私費留学(民間奨学金) (n=43)	18.6	58.1	18.6	2.3	2.3	0.0
	国費留学 (n=76)	27.6	39.5	25.0	6.6	1.3	0.0
	交換留学 (n=438)	21.9	49.8	23.7	3.7	0.5	0.5
取得学位・資格	学部学位(準学士・学士) (n=119)	33.6	44.5	19.3	2.5	0.0	0.0
	大学院学位(修士・博士) (n=111)	37.8	48.6	11.7	1.8	0.0	0.0
	その他の学校・コースの修了 (n=823)	18.8	45.1	29.8	5.8	0.4	0.1
	特に取得していない (n=469)	15.4	37.7	36.9	9.6	0.2	0.2
実際の留学期間	3ヶ月未満 (n=286)	12.9	35.0	40.6	10.8	0.3	0.3
	3ヶ月～6ヶ月未満 (n=137)	13.1	36.5	41.6	8.8	0.0	0.0
	6ヶ月～1年未満 (n=399)	15.0	49.1	29.6	5.5	0.5	0.3
	1年～2年未満 (n=448)	22.8	46.0	26.1	4.7	0.4	0.0
	2年～4年未満 (n=168)	27.4	42.3	26.2	4.2	0.0	0.0
	4年以上 (n=96)	38.5	41.7	13.5	6.3	0.0	0.0
性別	男性 (n=435)	24.1	45.7	24.4	5.5	0.2	0.0
	女性 (n=1108)	17.6	42.6	32.5	6.8	0.4	0.2
年齢	20代 (n=930)	19.9	44.4	29.4	5.7	0.4	0.2
	30代 (n=520)	18.3	40.8	32.5	8.3	0.2	0.0
	40代 (n=93)	21.5	49.5	25.8	3.2	0.0	0.0

\*   : 全体値を10ポイント以上上回るスコア

  : 全体値を10ポイント以上下回るスコア

Q42.留学で得たものは何ですか。

(N=1543)



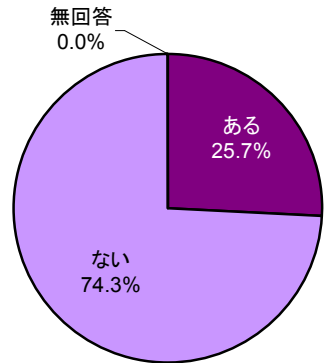
### Ⅲ-9-8.留学で失ったもの

#### ●留学で失ったものは「人間関係」と「年月・時間」

留学で失ったものの有無を尋ねたところ、「ある」が25.7%、「ない」が74.3%であった。「ある」と回答したのは、民間奨学生や国費留学生、学部・大学院学位取得者に多い。その具体的な内容を、失ったもののある人に尋ねたところ、「人間関係」が最も多く30.8%、次いで「年月・時間」(28.5%)、「就職活動の好機」(24.0%)などが挙げられた。特に、学部学位取得者では「日本で学べたはずのもの」、大学院学位取得者では「年月・時間」という回答が多かった。また、3割が「その他」と回答しており、具体的には「お金」「恋人」「健康」などが挙げられた。

Q43.留学で失ったものはありますか。

(N=1543)



	ある	ない	無回答
--	----	----	-----

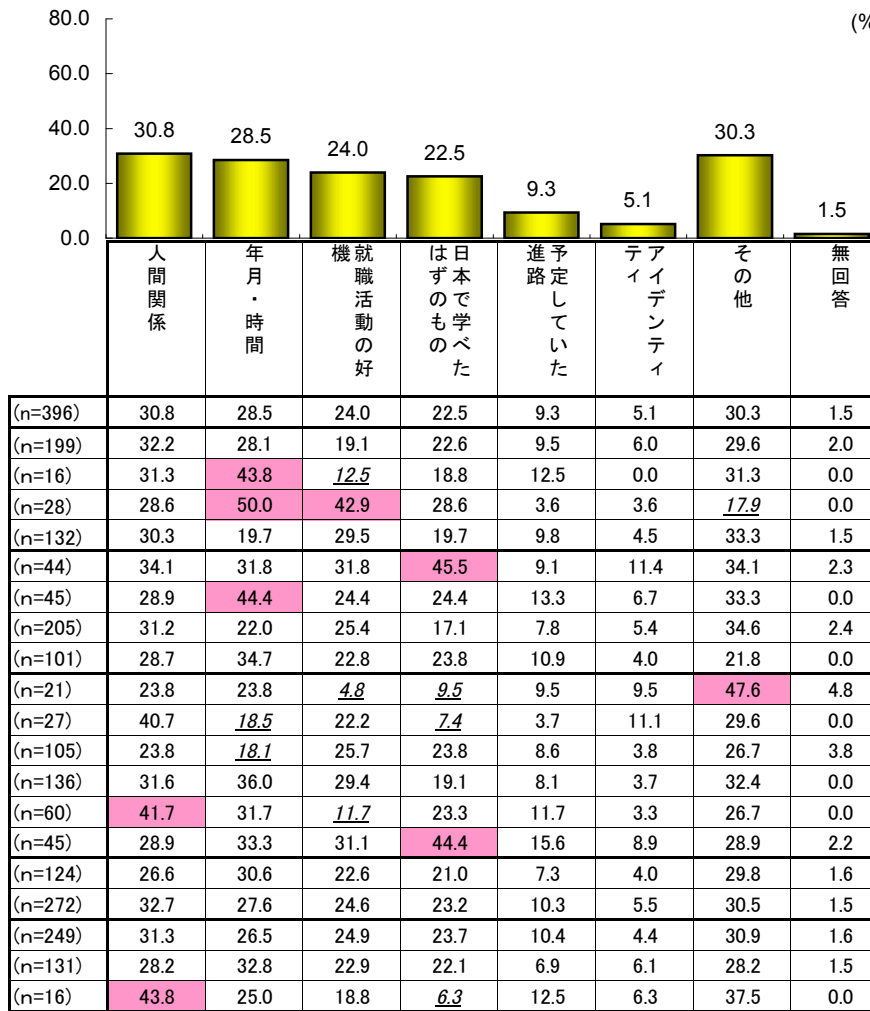
		ある	ない	無回答
全体 (N=1543)		25.7	74.3	0.0
留学形態	私費留学(自費) (n=897)	22.2	77.8	0.0
	私費留学(民間奨学金) (n=43)	37.2	62.8	0.0
	国費留学 (n=76)	36.8	63.2	0.0
	交換留学 (n=438)	30.1	69.9	0.0
取得学位・資格	学部学位(準学士・学士) (n=119)	37.0	63.0	0.0
	大学院学位(修士・博士) (n=111)	40.5	59.5	0.0
	その他の学校・コースの修了 (n=823)	24.9	75.1	0.0
	特に取得していない (n=469)	21.5	78.5	0.0
実際の留学期間	3ヶ月未満 (n=286)	7.3	92.7	0.0
	3ヶ月～6ヶ月未満 (n=137)	19.7	80.3	0.0
	6ヶ月～1年未満 (n=399)	26.3	73.7	0.0
	1年～2年未満 (n=448)	30.4	69.6	0.0
	2年～4年未満 (n=168)	35.7	64.3	0.0
	4年以上 (n=96)	46.9	53.1	0.0
性別	男性 (n=435)	28.5	71.5	0.0
	女性 (n=1108)	24.5	75.5	0.0
年齢	20代 (n=930)	26.8	73.2	0.0
	30代 (n=520)	25.2	74.8	0.0
	40代 (n=93)	17.2	82.8	0.0

\*   : 全体値を10ポイント以上上回るスコア

Q43SQ1.[Q43で「ある」と回答した方に]失ったものは何ですか。

(n=396)

(%)



下線 : 全体値を10ポイント以上下回るスコア



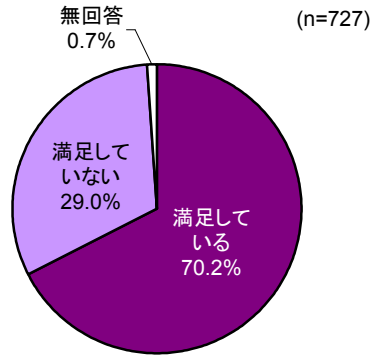
### Ⅲ-9-9.留学は職業に役立っているか

#### ●現在の職業には約7割が「満足」、6割が「留学が役立っている」

現在の職業に関して、留学前の期待と比較して満足しているかどうかを、現在おつとめまたは自由業・自営業の方に尋ねたところ、「満足している」が67.5%、「満足していない」が31.4%であった。特に、学部学位取得者や交換留学生、現在の年齢が40代の人では満足度が高く、特に学位や資格を取得していない人や留学期間が3ヶ月未満の人では満足度は低い。さらに、留学が現在の職業に業務面で役立っていると思うか尋ねたところ、「非常に役立っている」が27.5%、「まあ役立っている」が35.2%で、合計すると62.7%が「役立っている」と評価した。評価が高いのは大学院学位取得者と国費留学生。

#### Q45.〔現在お勤めまたは自由業・自営業の方へ〕

現在の職業に関して、留学前の期待と比較して、満足していますか。

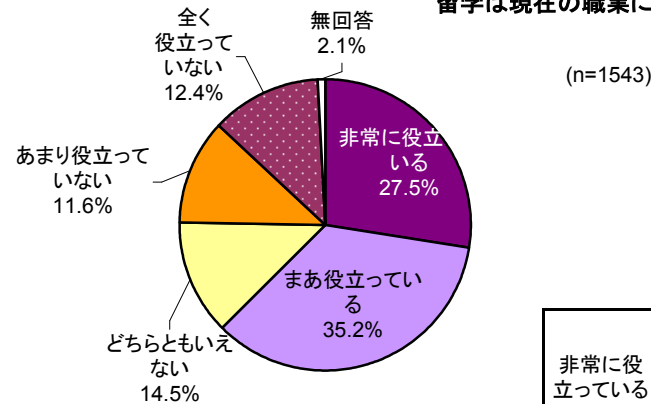


	満足している	満足していない	無回答
--	--------	---------	-----

		満足している	満足していない	無回答
全体 (n=727)		67.5	31.4	1.1
留学形態	私費留学(自費) (n=507)	66.5	32.5	1.0
	私費留学(民間奨学金) (n=26)	65.4	30.8	3.8
	国費留学 (n=41)	65.9	31.7	2.4
	交換留学 (n=98)	74.5	24.5	1.0
取得学位・資格	学部学位(準学士・学士) (n=89)	74.2	25.8	0.0
	大学院学位(修士・博士) (n=90)	68.9	30.0	1.1
	その他の学校・コースの修了 (n=350)	68.9	30.3	0.9
	特に取得していない (n=200)	62.5	35.5	2.0
実際の留学期間	3ヶ月未満 (n=131)	58.0	39.7	2.3
	3ヶ月～6ヶ月未満 (n=70)	70.0	27.1	2.9
	6ヶ月～1年未満 (n=114)	71.1	28.1	0.9
	1年～2年未満 (n=218)	71.6	28.0	0.5
	2年～4年未満 (n=120)	66.7	32.5	0.8
	4年以上 (n=71)	67.6	32.4	0.0
性別	男性 (n=257)	66.1	32.7	1.2
	女性 (n=470)	68.3	30.6	1.1
年齢	20代 (n=315)	65.4	33.7	1.0
	30代 (n=340)	68.2	30.3	1.5
	40代 (n=72)	73.6	26.4	0.0

#### Q46.〔現在お勤めまたは自由業・自営業の方へ〕

留学は現在の職業に業務面で役立っていると思いますか。



	非常に役立っている	まあ役立っている	どちらともいえない	あまり役立っていない	全く役立っていない	無回答
--	-----------	----------	-----------	------------	-----------	-----

		非常に役立っている	まあ役立っている	どちらともいえない	あまり役立っていない	全く役立っていない	無回答
全体 (n=1543)		27.5	35.2	12.7	11.6	12.4	0.7
留学形態	私費留学(自費) (n=507)	24.1	36.1	13.6	11.4	14.6	0.2
	私費留学(民間奨学金) (n=26)	23.1	38.5	11.5	11.5	11.5	3.8
	国費留学 (n=41)	41.5	26.8	14.6	7.3	4.9	4.9
	交換留学 (n=98)	35.7	32.7	9.2	11.2	10.2	1.0
取得学位・資格	学部学位(準学士・学士) (n=89)	33.7	47.2	5.6	10.1	3.4	0.0
	大学院学位(修士・博士) (n=90)	45.6	32.2	7.8	7.8	4.4	2.2
	その他の学校・コースの修了 (n=350)	25.7	35.4	10.6	12.6	15.4	0.3
	特に取得していない (n=200)	22.5	32.5	19.5	11.5	13.0	1.0
実際の留学期間	3ヶ月未満 (n=131)	8.4	29.0	25.2	16.0	21.4	0.0
	3ヶ月～6ヶ月未満 (n=70)	21.4	35.7	15.7	14.3	11.4	1.4
	6ヶ月～1年未満 (n=114)	25.4	36.0	11.4	11.4	15.8	0.0
	1年～2年未満 (n=218)	28.4	37.2	11.0	10.1	12.4	0.9
	2年～4年未満 (n=120)	42.5	40.8	4.2	6.7	4.2	1.7
	4年以上 (n=71)	45.1	29.6	5.6	14.1	5.6	0.0
性別	男性 (n=257)	27.6	37.0	12.8	11.3	10.1	1.2
	女性 (n=470)	27.4	34.3	12.6	11.7	13.6	0.4
年齢	20代 (n=315)	23.2	31.7	14.6	14.6	14.9	1.0
	30代 (n=340)	29.1	36.5	12.1	9.1	12.6	0.6
	40代 (n=72)	38.9	44.4	6.9	9.7	0.0	0.0

\*  : 全体値を10ポイント以上上回るスコア

下線 : 全体値を10ポイント以上下回るスコア

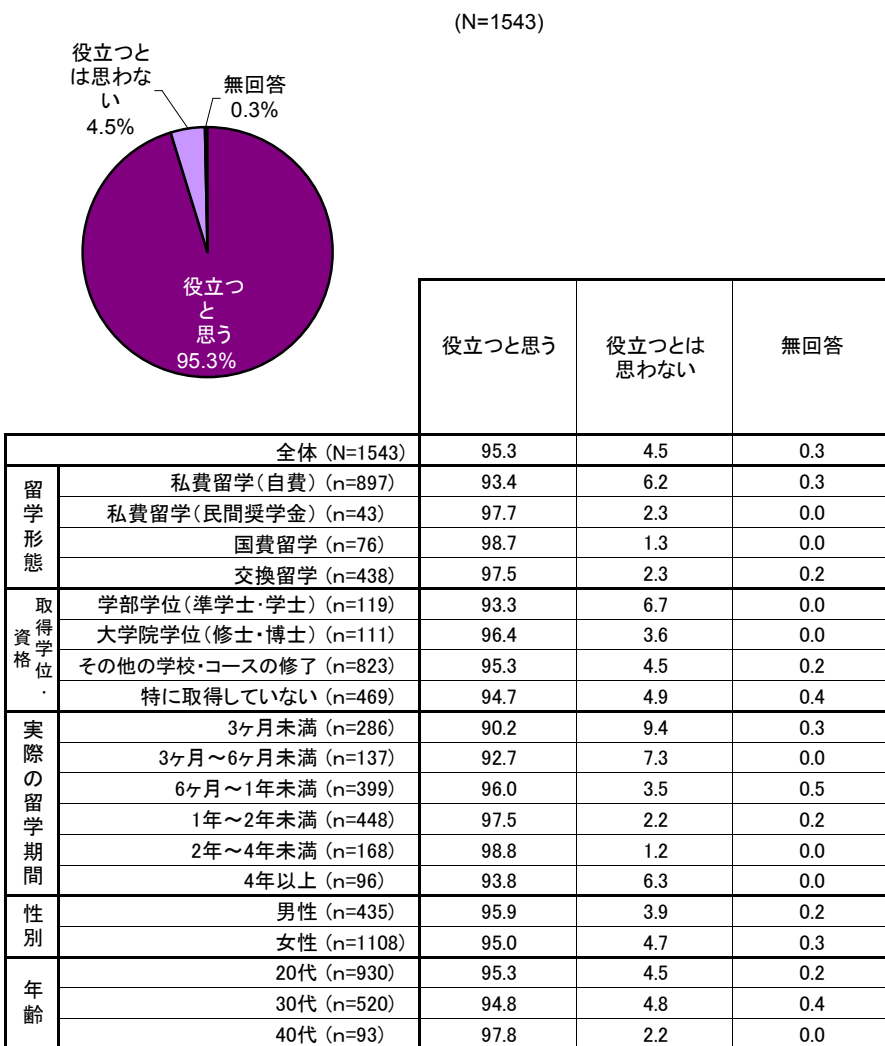
### Ⅲ-9-10. 今後留学経験は役立つか

#### ●留学経験は95%以上が「役立つ」

留学経験が今後(も)役に立つと思うか尋ねたところ、「役立つと思う」が95.3%と圧倒的に多く、「役立つと思わない」は4.5%にとどまった。

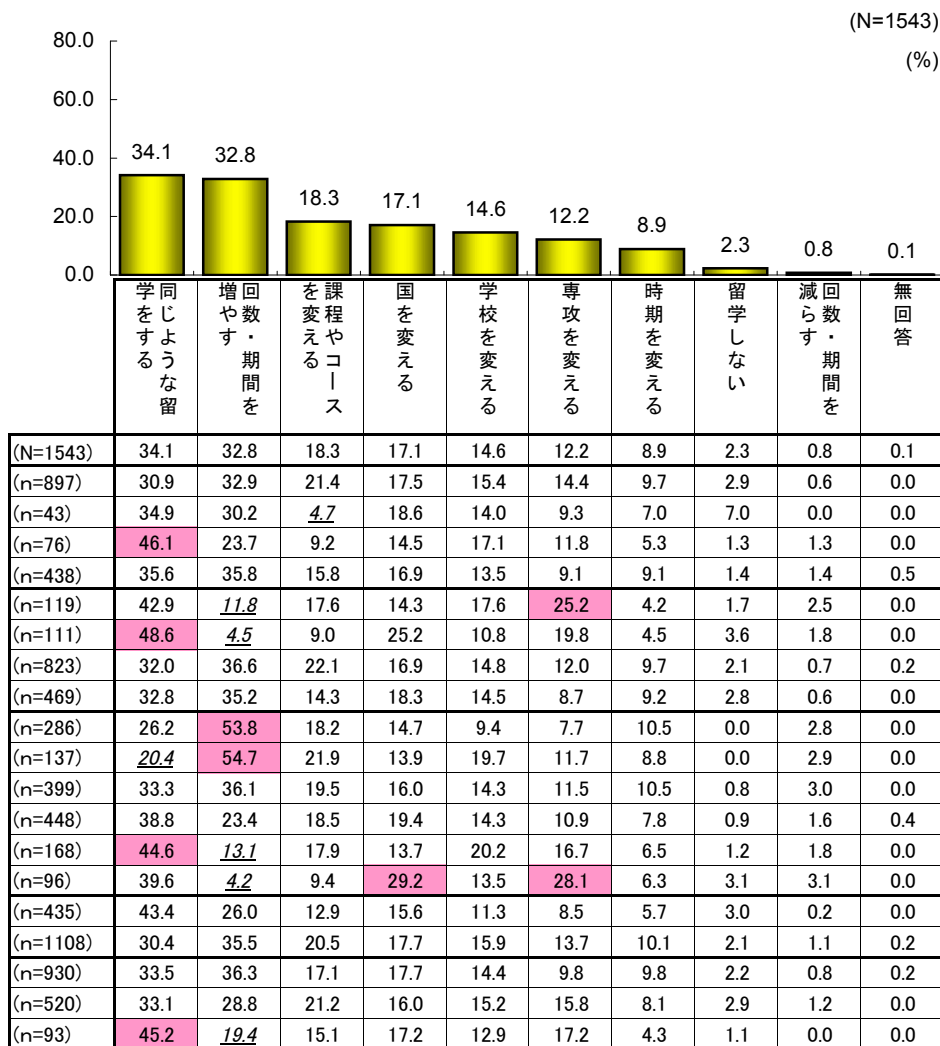
また、留学前に戻れるとしたら、同じような留学を選択するかどうか尋ねたところ、「同じような留学をする」が最も多く34.1%、次いで「回数・期間を増やす」(32.8%)、「課程やコースを変える」(18.3%)の順であった。特に、現在40代の人では4割強が「同じような留学をする」と回答しているが、留学期間が6ヶ月未満の短期留学者では「回数・期間を増やす」という回答が非常に多く、学部学位取得者では「専攻を変える」という回答が比較的多い。

Q47. 留学経験は今後(も)役立つと思われますか。



\*   : 全体値を10ポイント以上上回るスコア

Q48. 今、留学前に戻れるとしたら、やはり同じような留学を選択しますか。



下線 : 全体値を10ポイント以上下回るスコア